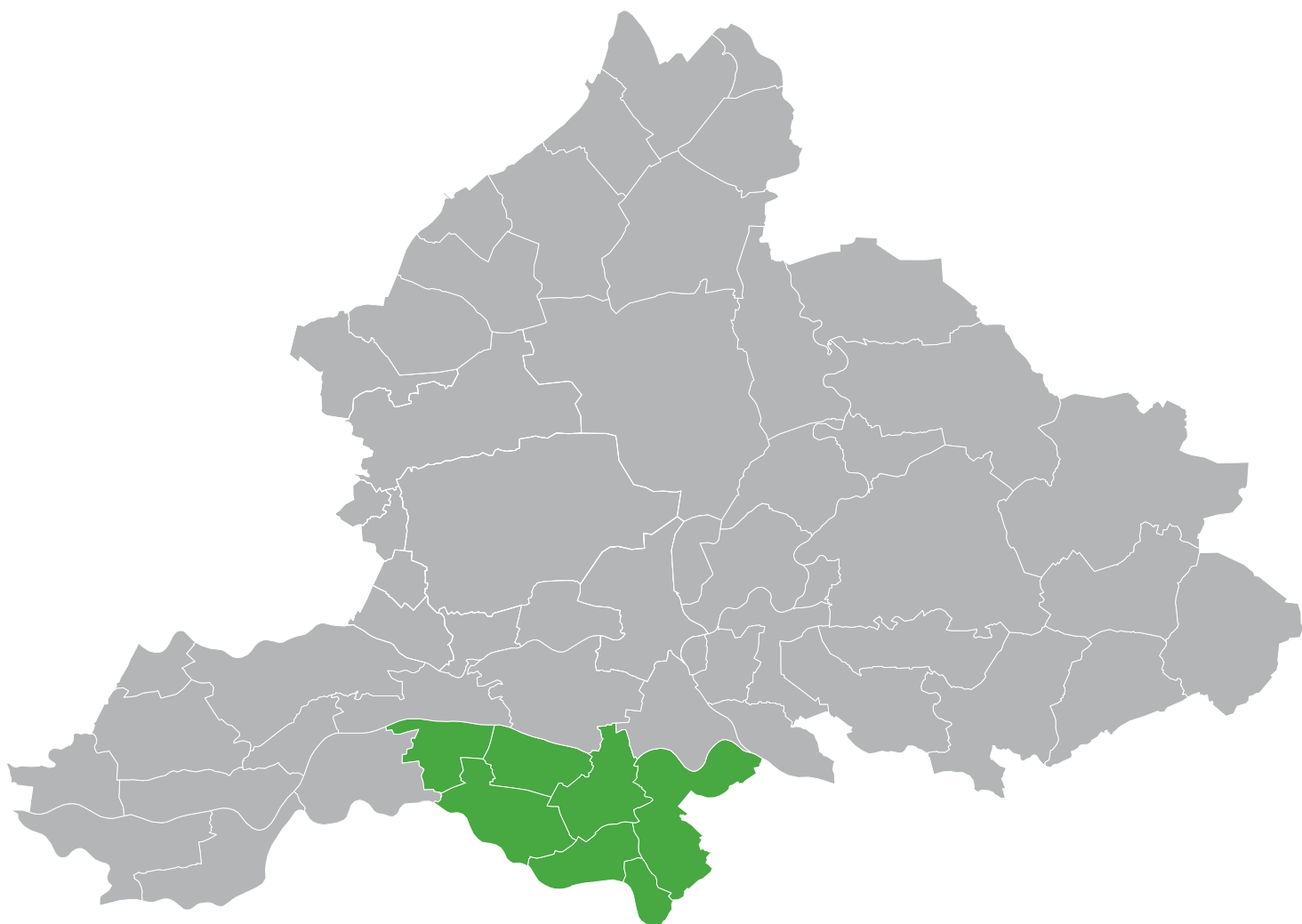


Onderwijs en arbeidsmarkt in cijfers

Regio Nijmegen



november 2021

≡ provincie
Gelderland

Onderwijs en arbeidsmarkt in cijfers regio Nijmegen

In aansluiting op de brochure 'Onderwijs en arbeidsmarkt in cijfers' is deze aanvullende arbeidsmarktinformatie van de regio Nijmegen bij elkaar gebracht.

De gegevens worden steeds vergeleken met die van Gelderland.

Kerncijfers regio Nijmegen en Gelderland

De regio's van Gelderland verschillen sterk van karakter en dragen daardoor bij aan de veelzijdigheid.

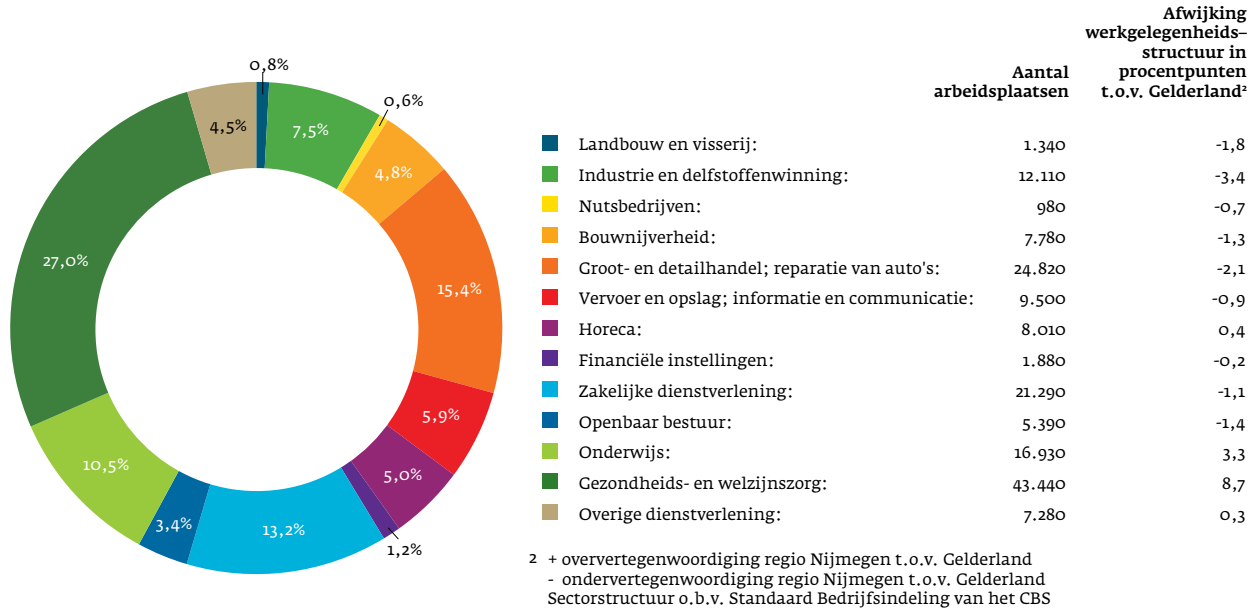
In onderstaand overzicht treft u de belangrijkste kerncijfers van de regio Nijmegen aan.

	Berg en Dal	Beuningen	Dru-ten	Heu-men	Mook en Middelaar	Nijme-gen	Wij-chen	Regio Nijmegen	Gelder-land
Bevolking									
Aantal inwoners (1-1-2021)	35.010	26.157	18.991	16.569	7.909	177.359	41.261	323.256	2.096.603
(Werkloze) Beroepsbevolking									
Aantal inwoners 15-74 jr. (potentiële beroepsbevolking)	26.501	20.154	14.596	12.325	5.975	141.354	31.391	252.296	1.586.520
Beroepsbevolking 15-74 jr. (jaargemiddelde 2020)	18.340	14.710	10.690	8.840	4.170	101.150	22.420	180.320	1.132.100
Werkloze beroepsbevolking (jaargemiddelde 2020)	620	440	330	270	120	4.650	740	7.180	39.610
Werkloosheidspercentage (jaargemiddelde 2020)	3,4	3,0	3,1	3,1	2,9	4,6	3,3	4,0	3,5
Participatiegraad 15-74 jaar in % (jaargemiddelde 2020)	69,1	73,1	73,3	71,8	70,0	71,5	71,5	71,4	71,5
Werkgelegenheid en vestigingen									
Werkgelegenheid (2020)	14.270	8.670	7.450	5.030	2.090	104.450	18.780	160.740	1.048.560
Waarvan:									
Grote banen (12 uur en meer)	11.840	6.840	6.190	3.800	1.550	87.720	16.120	134.070	881.620
Kleine banen (minder dan 12 uur)	2.430	1.830	1.270	1.230	540	16.730	2.660	26.680	166.940
Aantal vestigingen (2020)	3.120	2.330	1.680	1.560	860	17.270	3.730	30.540	200.160
Waarvan:									
Aantal vestigingen met 1 werkzame persoon	2.310	1.730	1.200	1.140	690	12.920	2.520	22.500	140.800
Onderwijs									
Aantal leerlingen voortgezet onderwijs 2020/2021 ¹	1.780	1.371	1.095	963	466	7.921	2.487	16.083	115.257
Waarvan:									
Voortgezet onderwijs algemene leerjaren 1-3	692	506	404	370	166	3.183	948	6.269	46.015
Vwo 3-6	334	272	221	228	134	1.716	494	3.399	20.607
Havo 3-5	356	292	202	193	91	1.494	448	3.076	20.711
Vmbo theoretische-gemengde leerweg 3-4	195	148	136	104	42	682	281	1.588	13.047
Vmbo basis-kaderberoeps 3-4	173	120	111	59	30	658	266	1.417	11.239
Praktijkonderwijs	30	33	21	9	3	188	50	334	3.638
Aantal deelnemers middelbaar beroepsonderwijs 2020/2021 ¹	982	795	555	442	180	3.916	1.282	8.152	65.133
Aantal studenten hoger beroepsonderwijs 2020/2021 ¹	829	678	507	484	217	7.821	1.103	11.639	56.786
Aantal studenten wetenschappelijk onderwijs 2020/2021 ¹	391	250	164	250	98	11.941	409	13.503	34.112

¹ De cijfers over het school-/studiejaar 2020/2021 zijn voorlopig

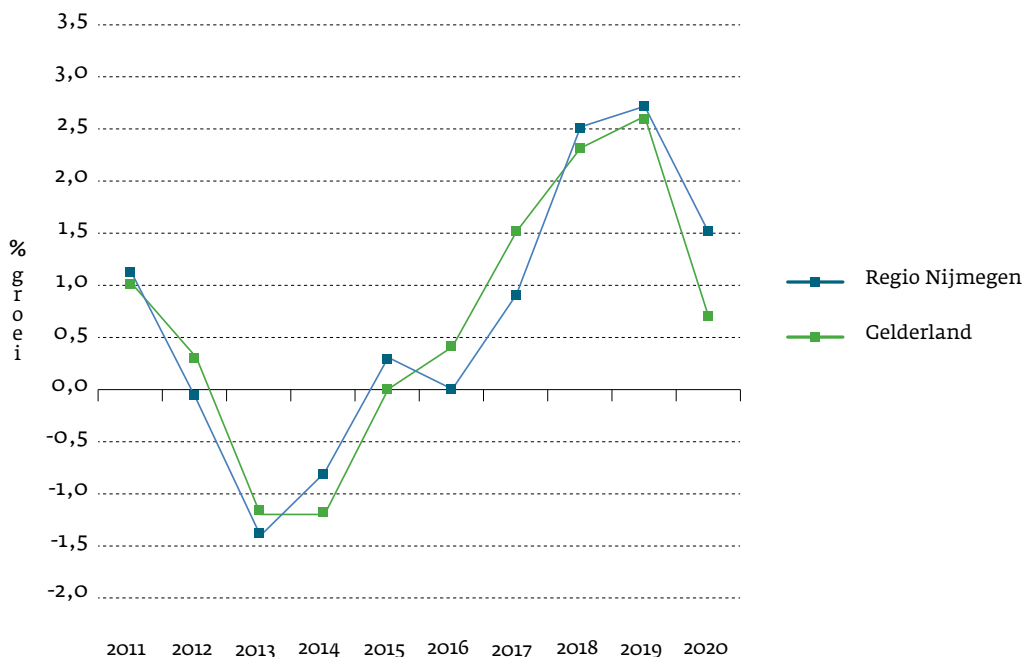
Werkgelegenheidsstructuur (absoluut en in %), regio Nijmegen en Gelderland, 2020

De gezondheids- en welzijnszorg is met een aandeel van 27% veruit de grootste sector in de regio Nijmegen. Op afstand volgen de groot- en detailhandel (15,4%) en de zakelijke dienstverlening (13,2%). Ten aanzien van de sectorstructuur van de regio Nijmegen zien we, ten opzichte van Gelderland, dat met name de gezondheids- en welzijnszorg en in mindere mate de onderwijssector sterker vertegenwoordigd zijn in de regio. De industrie is vooral minder sterk vertegenwoordigd.



Werkgelegenheidsontwikkeling (% groei t.o.v. voorgaand jaar), regio Nijmegen en Gelderland, 2011-2020

De werkgelegenheidsontwikkeling loopt in de regio Nijmegen redelijk in de pas met die van Gelderland als geheel in de periode 2011-2020. Ten opzichte van het uitgangsjaar nam de werkgelegenheid in beide regio's met ruim 5% toe. De banengroei ligt in de regio Nijmegen het afgelopen jaar boven het Gelderse gemiddelde. Over lange termijn bezien zijn de groeiverschillen tussen de regio Nijmegen en Gelderland echter niet erg groot.



Werkgelegenheid en vestigingen per aandachtssector, regio Nijmegen en Gelderland, 2020

Een blik op de aandachtssectoren³ laat zien dat met name de sectoren Health/medisch cluster en Health sterker vertegenwoordigd zijn in de regio t.o.v. Gelderland gemiddeld.

	Werkgelegenheid				Vestigingen	
	Regio Nijmegen		Gelderland		Regio Nijmegen	Gelderland
	Absoluut	%	Absoluut	%	Absoluut	Absoluut
Food cluster	4.380	2,7	56.980	5,4	350	3.090
Agro-complex	6.020	3,7	86.580	8,3	1.000	14.160
Health	11.310	7	18.430	1,8	170	720
Health/medisch cluster	39.860	24,8	164.690	15,7	4.230	20.760
Maakindustrie	12.080	7,5	113.730	10,8	1.080	8.710
Transport en Logistieke sector	13.050	8,1	108.460	10,3	1.640	13.010
Vrijtijdseconomie	11.160	6,9	65.360	6,2	2.610	15.210
Creatieve industrie	5.710	3,6	34.110	3,3	3.740	19.350
EMT (Energie en Milieutechnologie)	8.310	5,2	54.830	5,2	1.010	7.380
Totaal alle sectoren	160.740	100	1.048.560	100	30.540	200.160

3 De indeling van aandachtssectoren loopt door de Standaard Bedrijfsindeling heen. Het totaal van alle sectoren is inclusief vestigingen en banen buiten de aandachtssectoren.

Voorbeelden van grote bedrijven en instellingen in de regio Nijmegen (per medio juni 2021)

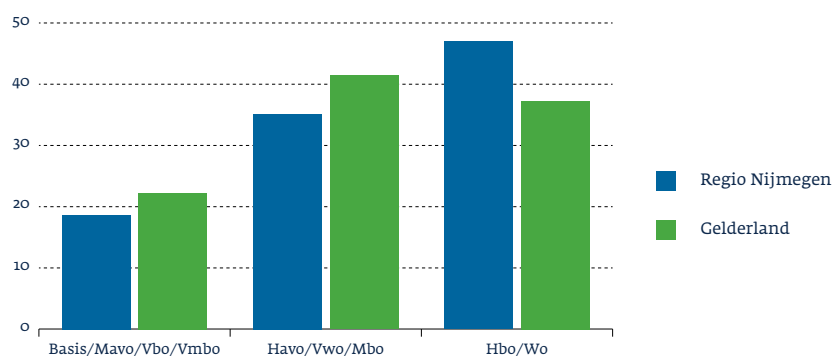
De vele kantoor- en bedrijfsterreinen bieden huisvesting aan 30.500 bedrijven en instellingen in de regio Nijmegen. In onderstaand overzicht treft u een selectie aan.

Naam bedrijf/instelling	Klasse werkzame personen	Sector	Gemeente
Radboud UMC	1000 en meer	Gezondheids- en welzijnszorg	Nijmegen
Radboud universiteit (diverse faculteiten)	1000 en meer	Onderwijs	Nijmegen
NXP Semiconductors Netherlands B.V.	1000 en meer	Industrie	Nijmegen
Sint Maartens Kliniek	1000 en meer	Gezondheids- en welzijnszorg	Berg en Dal
Stichting 's Heeren Loo Zorggroep	500 t/m 799	Gezondheids- en welzijnszorg	Druten
Nooteboom Trailers B.V.	200 t/m 499	Industrie	Wijchen
Stg. Malderburch, Centrum voor Welzijn, Wonen	100 t/m 199	Gezondheids- en welzijnszorg	Heumen
Quantore B.V.	100 t/m 199	Groot- en detailhandel; reparatie van auto's	Beuningen
Cannock Chase Public	100 t/m 199	Verhuur van roerende goederen, overige zakelijke dienstverlening	Druten
Peutz B.V.	50 t/m 99	Advisering, onderzoek, specialistische zakelijke dienstverlening	Mook en Middelaar

Bij de rangschikking per grootteklasse is uitgegaan van het aantal full-timers per vestiging. De aanduiding van de economische activiteit geeft een indicatie van de hoofdactiviteit van het bedrijf of van de instelling.

Beroepsbevolking naar hoogst behaalde onderwijsniveau, regio Nijmegen en Gelderland, gemiddelde 2018-2020⁴

Het aandeel van de beroepsbevolking met een lager- of middelbaar onderwijsniveau bevindt zich in de regio Nijmegen ruim onder het Gelderse gemiddelde in de periode 2018 tot en met 2020. Bij het hoger onderwijsniveau is het tegenovergestelde het geval. De meer dan proportionele vertegenwoordiging van hoger onderwijsinstellingen in de regio speelt hierbij mee.



Overzicht gehanteerde bronnen
 Bureau Economisch Onderzoek provincie Gelderland
 (Beroepsbevolking, werkloze beroepsbevolking, werkloosheidspercentage en participatiegraad)
 CBS
 (Bevolking, aantal leerlingen/studenten en onderwijsniveau beroepsbevolking)
 Provinciale Werkgelegenheids Enquête Gelderland /Lisa
 (Werkgelegenheid en vestigingen)

4 Exclusief niveau onbekend