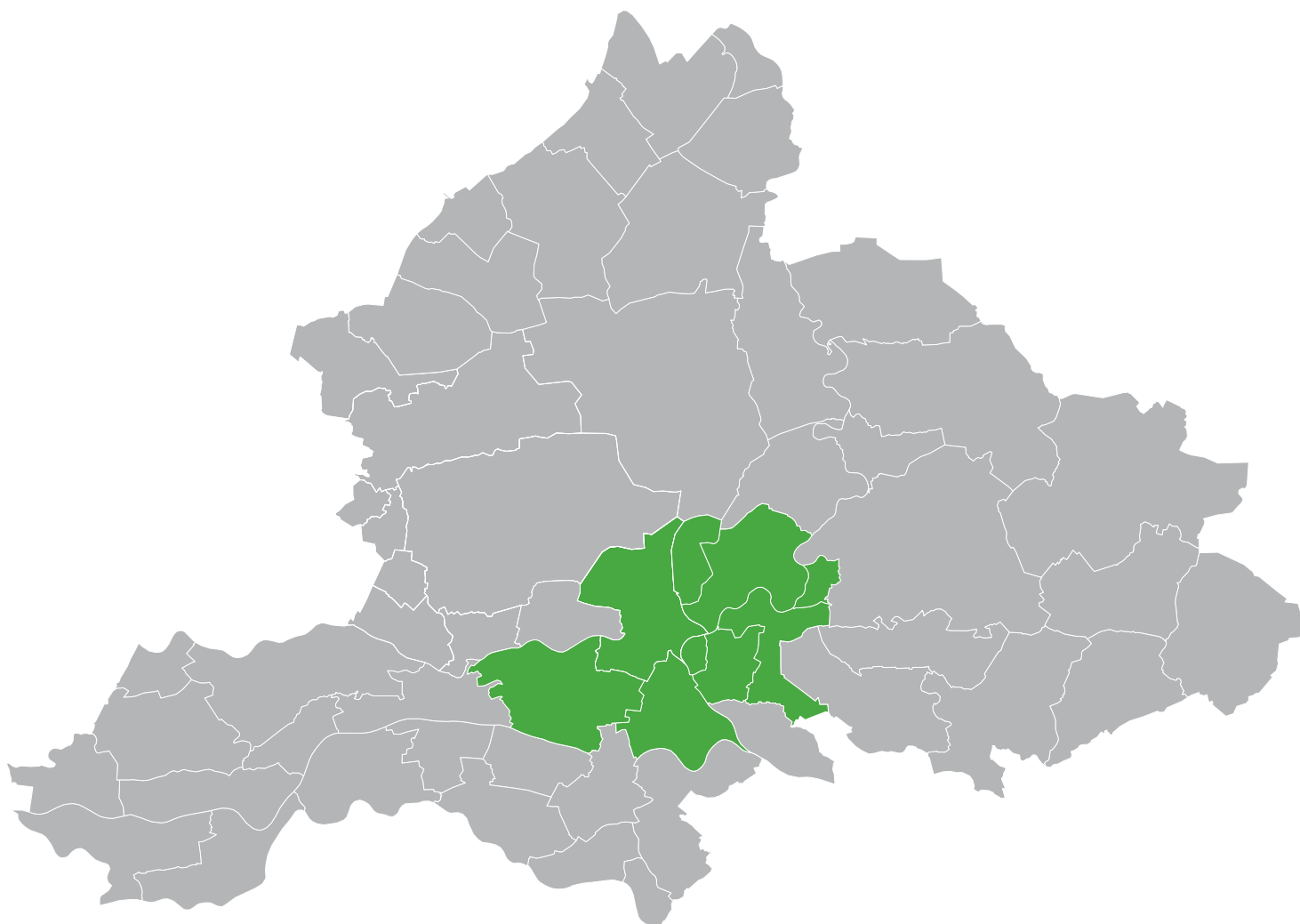


# Onderwijs en arbeidsmarkt in cijfers

Regio Arnhem



november 2021

≡ provincie  
Gelderland

# Onderwijs en arbeidsmarkt in cijfers regio Arnhem

In aansluiting op de brochure 'Onderwijs en arbeidsmarkt in cijfers' is deze aanvullende arbeidsmarktinformatie van de regio Arnhem bij elkaar gebracht. De gegevens worden steeds vergeleken met die van Gelderland.

## Kerncijfers regio Arnhem en Gelderland

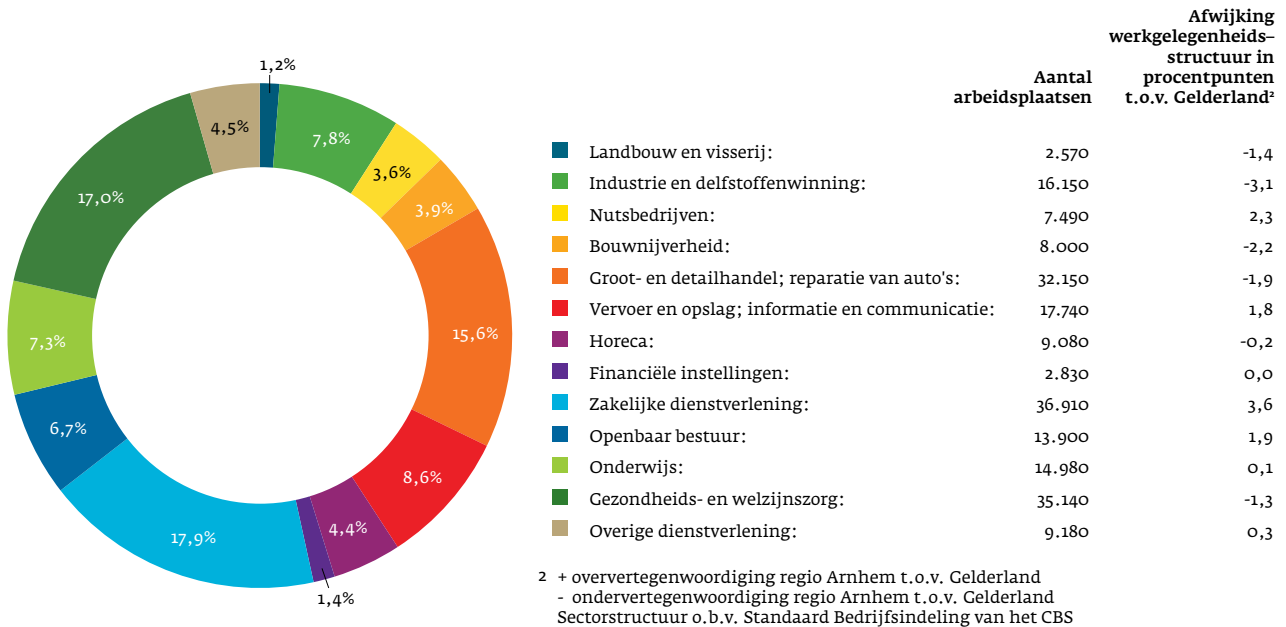
De regio's van Gelderland verschillen sterk van karakter en dragen daardoor bij aan de veelzijdigheid. In onderstaand overzicht treft u de belangrijkste kerncijfers van de regio Arnhem aan.

	Arnhem	Doesburg	Duiven	Lingewaard	Overbetuwe	Rheden	Rozenaal	Westervoort	Zevenaar	Regio Arnhem	Gelderland
<b>Bevolking</b>											
Aantal inwoners (1-1-2021)	162.424	11.064	25.066	46.822	48.214	43.525	1.726	15.014	44.096	397.951	2.096.603
<b>(Werkloze) Beroepsbevolking</b>											
Aantal inwoners 15-74 jr. (potentiële beroepsbevolking)	127.411	8.509	19.444	35.357	36.015	31.798	1.208	11.677	33.347	304.766	1.586.520
Beroepsbevolking 15-74 jr. (jaargemiddelde 2020)	89.920	5.510	14.260	25.580	26.550	21.680	870	8.290	23.030	215.690	1.132.100
Werkloze beroepsbevolking (jaargemiddelde 2020)	4.050	220	480	770	770	870	20	300	830	8.210	39.610
Werkloosheidspercentage (jaargemiddelde 2020)	4,5	3,9	3,4	3,0	2,9	4,0	2,5	3,6	3,6	3,8	3,5
Participatiegraad 15-74 jaar in % (jaargemiddelde 2020)	70,9	64,6	73,2	72,5	73,9	67,9	72,3	71,0	69,3	70,9	71,5
<b>Werkgelegenheid en vestigingen</b>											
Werkgelegenheid (2020)	107.740	3.840	17.970	14.980	22.610	18.050	370	3.100	17.450	206.110	1.048.560
<i>Waarvan:</i>											
Grote banen (12 uur en meer)	89.530	3.170	15.420	12.080	19.320	15.160	310	2.510	14.620	172.110	881.620
Kleine banen (minder dan 12 uur)	18.210	670	2.550	2.900	3.290	2.890	70	590	2.830	34.010	166.940
Aantal vestigingen (2020)	17.420	950	2.200	3.970	4.800	3.900	170	1.110	3.620	38.140	200.160
<i>Waarvan:</i>											
Aantal vestigingen met 1 werkzame persoon	13.200	700	1.480	2.890	3.300	2.910	150	850	2.520	27.990	140.800
<b>Onderwijs</b>											
Aantal leerlingen voortgezet onderwijs 2020/2021 <sup>1</sup>	8.412	544	1.415	2.829	2.940	2.211	156	754	2.157	21.418	115.257
<i>Waarvan:</i>											
Voortgezet onderwijs algemene leerjaren 1-3	3.532	181	554	1.127	1.160	862	57	295	861	8.629	46.015
Vwo 3-6	1.662	89	229	450	566	497	55	117	268	3.933	20.607
Havo 3-5	1.414	94	277	639	588	363	36	139	393	3.943	20.711
Vmbo theoretische-gemengde leerweg 3-4	823	65	151	316	329	223	8	89	300	2.304	13.047
Vmbo basis-kaderberoeps 3-4	701	80	168	245	242	185	0	80	238	1.939	11.239
Praktijkonderwijs	280	35	36	52	55	81	0	34	97	670	3.638
Aantal deelnemers middelbaar beroepsonderwijs 2020/2021 <sup>1</sup>	5.124	349	869	1.498	1.447	1.315	16	471	1.452	12.541	65.133
Aantal studenten hoger beroepsonderwijs 2020/2021 <sup>1</sup>	7.024	257	809	1.241	1.227	1.199	46	346	1.000	13.149	56.786
Aantal studenten wetenschappelijk onderwijs 2020/2021 <sup>1</sup>	1.959	61	247	372	444	353	25	96	237	3.794	34.112

<sup>1</sup> De cijfers over het school-/studiejaar 2020/2021 zijn voorlopig

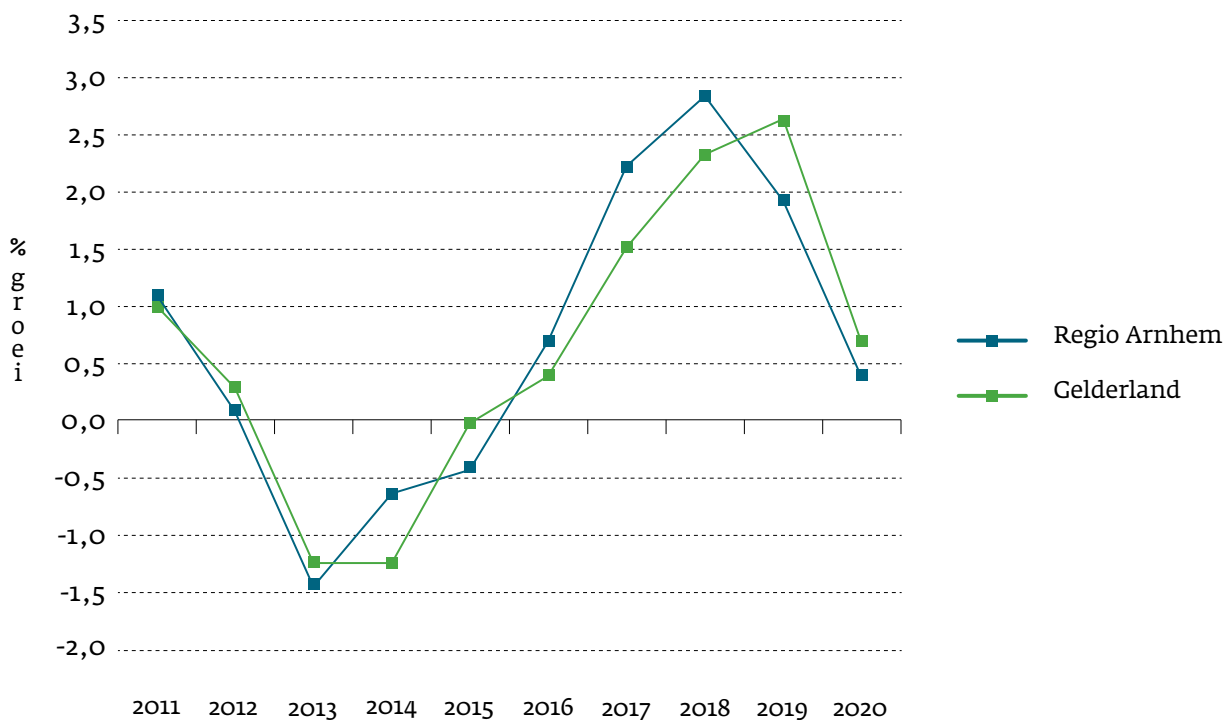
## Werkgelegenheidsstructuur (absoluut en in %), regio Arnhem en Gelderland, 2020

De zakelijke dienstverlening is met een aandeel van bijna 18% de grootste sector in de regio Arnhem, gevolgd door de gezondheids- en welzijnszorg en de groot- en detailhandel met een aandeel van respectievelijk 17% en 15,6%. Ten aanzien van de sectorstructuur van de regio Arnhem zien we, ten opzichte van Gelderland, dat met name de zakelijke dienstverlening en in mindere mate nutsbedrijven, openbaar bestuur en vervoer en opslag sterker vertegenwoordigd zijn in de regio. De industrie, bouwnijverheid, groot- en detailhandel en gezondheids- en welzijnszorg zijn met name minder sterk vertegenwoordigd.



## Werkgelegenheidsontwikkeling (% groei t.o.v. voorgaand jaar), regio Arnhem en Gelderland, 2011-2020

De werkgelegenheidsontwikkeling loopt in de regio Arnhem redelijk in de pas met die van Gelderland als geheel in de periode 2011-2020. De banengroei bevindt zich de afgelopen twee jaar licht onder het Gelderse gemiddelde.



## Werkgelegenheid en vestigingen per aandachtssector, regio Arnhem en Gelderland, 2020

Een blik op de aandachtssectoren<sup>3</sup> laat zien dat met name de EMT-sector sterker vertegenwoordigd is in de regio t.o.v. Gelderland gemiddeld.

	Werkgelegenheid				Vestigingen	
	Regio Arnhem		Gelderland		Regio Arnhem	Gelderland
	Absoluut	%	Absoluut	%	Absoluut	Absoluut
Food cluster	4.840	2,3	56.980	5,4	430	3.090
Agro-complex	7.740	3,8	86.580	8,3	1.320	14.160
Health	1.380	0,7	18.430	1,8	140	720
Health/medisch cluster	29.840	14,5	164.690	15,7	4.340	20.760
Maakindustrie	16.060	7,8	113.730	10,8	1.320	8.710
Transport en Logistieke sector	22.000	10,7	108.460	10,3	2.280	13.010
Vrijtijdseconomie	12.950	6,3	65.360	6,2	3.270	15.210
Creatieve industrie	7.480	3,6	34.110	3,3	4.850	19.350
EMT (Energie en Milieutechnologie)	15.620	7,6	54.830	5,2	1.360	7.380
<b>Totaal alle sectoren</b>	<b>206.110</b>	<b>100</b>	<b>1.048.560</b>	<b>100</b>	<b>38.140</b>	<b>200.160</b>

<sup>3</sup> De indeling van aandachtssectoren loopt door de Standaard Bedrijfsindeling heen. Het totaal van alle sectoren is inclusief vestigingen en banen buiten de aandachtssectoren.

## Voorbeelden van grote bedrijven en instellingen in de regio Arnhem (per medio juni 2021)

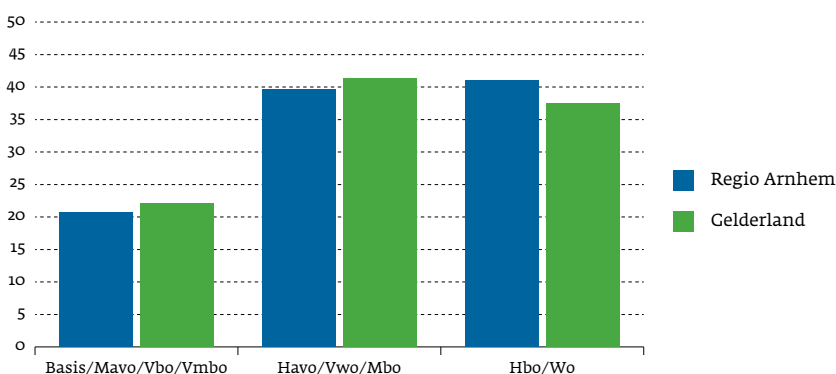
De vele kantoor- en bedrijfsterreinen bieden huisvesting aan 38.000 bedrijven en instellingen in de regio Arnhem. In onderstaand overzicht treft u een selectie aan.

Naam bedrijf/instelling	Klasse werkzame personen	Sector	Gemeente
Ziekenhuis Rijnstate, locatie Arnhem	1000 en meer	Gezondheids- en welzijnzorg	Arnhem
Liander N.V.	1000 en meer	Productie, distributie, handel in elektriciteit en aardgas	Duiven
Distributie Centrum A.S. Watson Benelux / Kruidvat	1000 en meer	Vervoer en opslag	Overbetuwe
Nederrijn Schoonmaak B.V.	800 t/m 999	Verhuur van roerende goederen, overige zakelijke dienstverlening	Duiven
VGZ Organisatie B.V.	500 t/m 799	Financiële instellingen	Arnhem
Liemerij	200 t/m 499	Gezondheids- en welzijnzorg	Zevenaar
Ubbink B.V.	200 t/m 499	Industrie	Doesburg
Howden Thomassen Compressors B.V.	100 t/m 199	Industrie	Rheden
VBI Huissen B.V.	100 t/m 199	Industrie	Lingewaard
Bumé Bouw en Onderhoud	50 t/m 99	Bouwnijverheid	Westervoort

Bij de rangschikking per grootteklasse is uitgegaan van het aantal full-timers per vestiging. De aanduiding van de economische activiteit geeft een indicatie van de hoofdactiviteit van het bedrijf of van de instelling.

## Beroepsbevolking naar hoogste behaalde onderwijsniveau, regio Arnhem en Gelderland, gemiddelde 2018-2020<sup>4</sup>

Het aandeel van de beroepsbevolking met een lager- of middelbaar onderwijsniveau bevindt zich in de regio Arnhem licht onder het Gelderse gemiddelde in de periode 2018 tot en met 2020. Bij het hoger onderwijsniveau is het tegenovergestelde het geval.



**Overzicht gehanteerde bronnen**  
 Bureau Economisch Onderzoek provincie Gelderland  
 (Beroepsbevolking, werkloze beroepsbevolking, werkloosheidspercentage en participatiegraad)  
 CBS  
 (Bevolking, aantal leerlingen/studenten en onderwijsniveau beroepsbevolking)  
 Provinciale Werkgelegenheids Enquête Gelderland  
 (Werkgelegenheid en vestigingen)

<sup>4</sup> Exclusief niveau onbekend