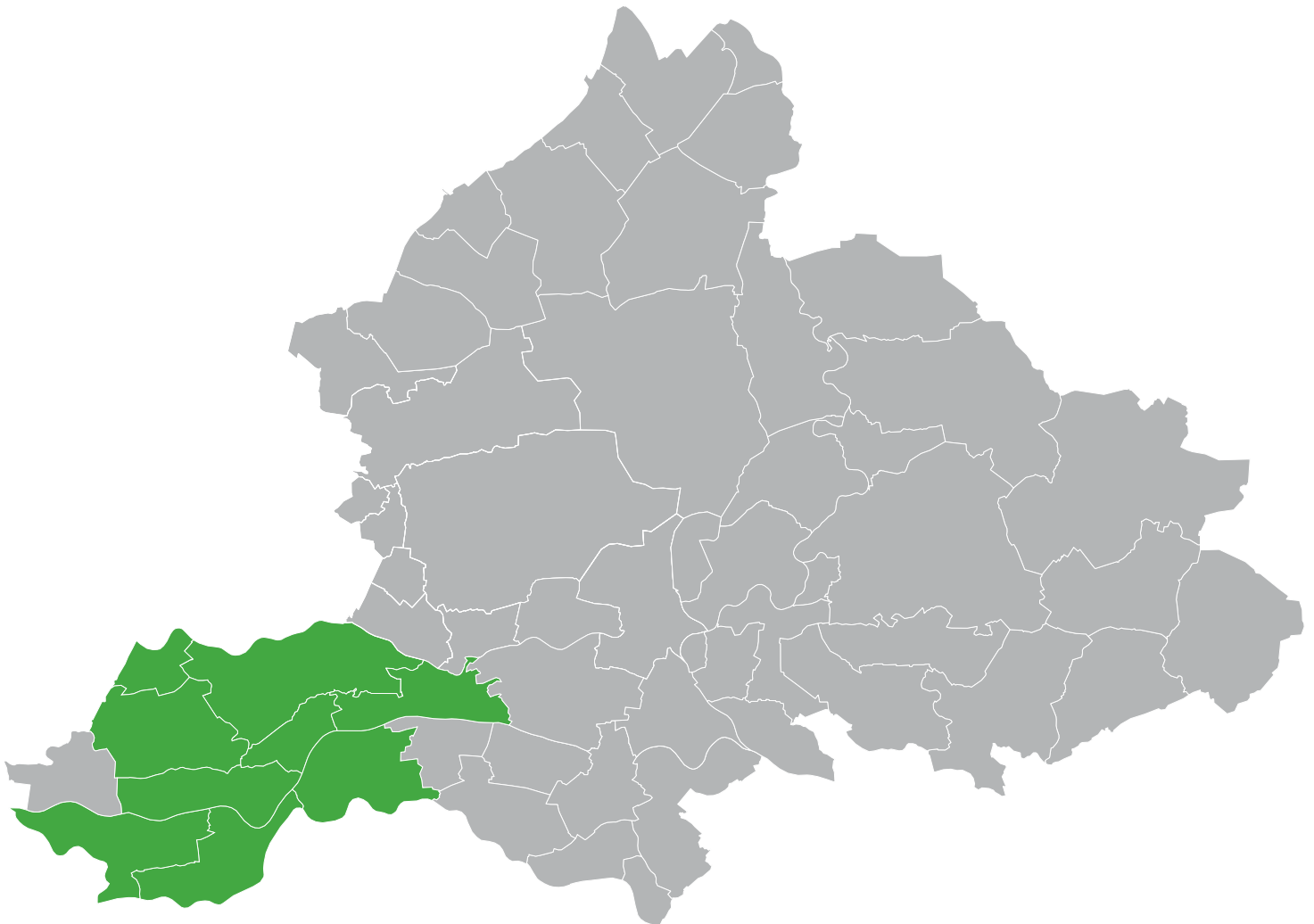


# Onderwijs en arbeidsmarkt in cijfers

Regio Rivierenland



september 2018

≡ provincie  
Gelderland

# Onderwijs en arbeidsmarkt in cijfers regio Rivierenland

In aansluiting op de brochure “Onderwijs en arbeidsmarkt in cijfers” is in deze factsheet aanvullende arbeidsmarktinformatie van de regio Rivierenland bij elkaar gebracht. De gegevens worden steeds vergeleken met die van Gelderland.

## Kerncijfers regio Rivierenland en Gelderland

De regio's van Gelderland verschillen sterk van karakter en dragen daardoor bij aan de veelzijdigheid. In onderstaand overzicht treft u de belangrijkste kerncijfers van de regio Rivierenland aan.

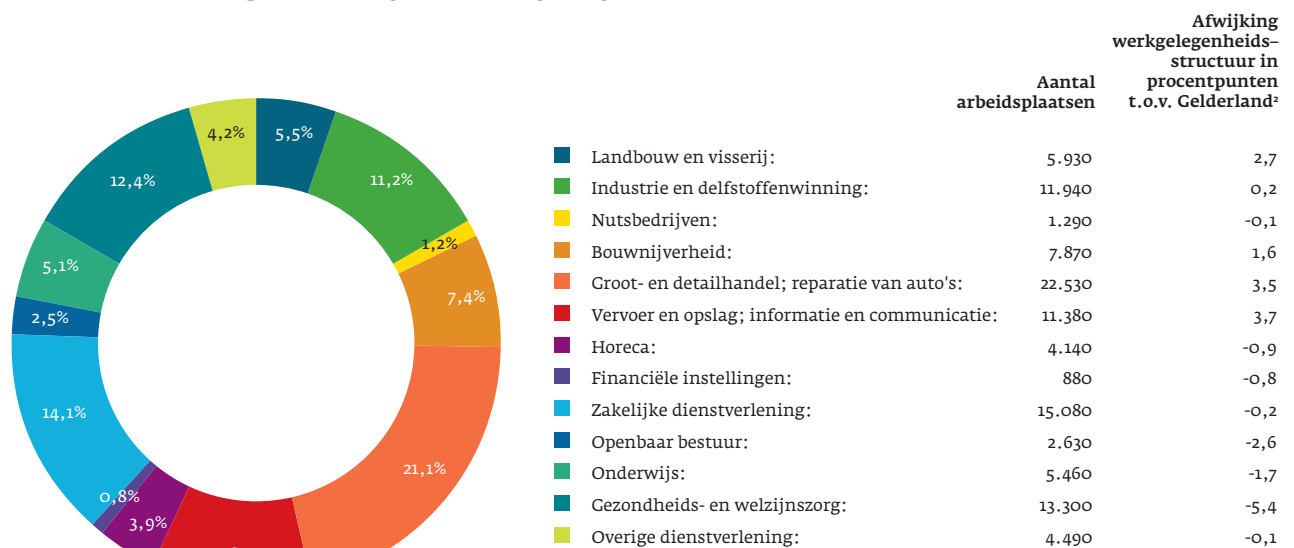
	Buren	Culemborg	Gelder-malsen	Maas-driel	Neder-Betuwe	Nee-rijnen	Tiel	West Maas en Waal	Zaltbommel	Rivierenland	Gelderland
<b>Bevolking</b>											
Aantal inwoners (1-1-2018)	26.365	28.195	26.818	24.350	23.615	12.397	41.465	18.891	28.014	230.110	2.060.103
<b>(Werkloze) Beroepsbevolking</b>											
Aantal inwoners 15-74 jr. (potentiële beroepsbevolking)	20.307	21.349	20.173	18.585	17.147	9.203	31.852	14.568	20.663	173.847	1.557.647
Beroepsbevolking 15-74 jr. (jaargemiddelde 2017)	14.260	15.000	14.650	13.290	12.250	6.670	22.150	10.410	14.820	123.490	1.092.640
Werkloze beroepsbevolking (jaargemiddelde 2017)	540	690	470	480	450	240	1.130	370	560	4.940	48.790
Werkloosheidspercentage (jaargemiddelde 2017)	3,8	4,6	3,2	3,6	3,7	3,6	5,1	3,6	3,8	4,0	4,5
Participatiegraad 15-74 jaar in % (jaargemiddelde 2017)	70,4	70,6	72,5	71,7	71,8	72,1	69,9	71,3	72,1	71,2	70,4
<b>Werkgelegenheid en vestigingen</b>											
Werkgelegenheid (2017)	8.310	12.810	14.960	10.520	10.700	6.280	23.120	6.460	13.770	106.920	991.770
<i>Waarvan:</i>											
Grote banen (12 uur en meer)	6.950	10.740	12.980	9.160	9.300	5.610	20.060	5.080	11.910	91.790	831.900
Kleine banen (minder dan 12 uur)	1.360	2.070	1.990	1.360	1.400	670	3.060	1.380	1.860	15.140	159.870
Aantal vestigingen (2017)	2902	2453	2720	2770	2110	1370	3300	1980	2770	22360	178480
<i>Waarvan:</i>											
Aantal vestigingen met 1 werkzame persoon	1987	1675	1725	1849	1303	866	2083	1324	1717	14529	117947

	Buren	Culem- borg	Gelder- malsen	Maas- driel	Neder- Betuwe	Nee- rijnen	Tiel	West Maas en Waal	Zalt- bommel	Rivieren- land	Gelder- land
<b>Onderwijs</b>											
Aantal leerlingen voortgezet onderwijs 2016/2017 <sup>1)</sup>	1.704	2.009	1.909	1.505	1.615	904	2.738	1.128	1.915	15.427	126.293
<i>Waarvan:</i>											
Voortgezet onderwijs algemene leerjaren 1-3	670	824	724	599	682	418	1.131	429	828	6.305	51.158
Vwo 3-6	301	505	399	249	163	118	378	214	298	2.625	21.673
Havo 3-5	292	313	341	236	255	124	477	210	258	2.506	21.386
Vmbo theoretische-gemengde leerweg 3-4	201	153	204	189	226	104	328	139	241	1.785	14.548
Vmbo basis-kaderberoeps 3-4	206	163	220	182	229	124	332	119	225	1.800	13.657
Praktijkonderwijs	34	51	21	50	60	16	92	17	65	406	3.871
Aantal deelnemers middelbaar beroepsonderwijs 2016/2017 <sup>1)</sup>	821	771	783	740	878	381	1.319	579	830	7.102	61.050
Aantal studenten hoger beroepsonderwijs 2016/2017 <sup>1)</sup>	450	612	511	429	387	185	882	380	514	4.350	50.453
Aantal studenten wetenschappelijk onderwijs 2016/2017 <sup>1)</sup>	100	246	170	118	85	39	204	94	176	1.232	28.293

1 De cijfers over het school-/studiejaar 2016/'17 zijn voorlopig

## Werkgelegenheidsstructuur (absoluut en in %), regio Rivierenland en Gelderland, 2017

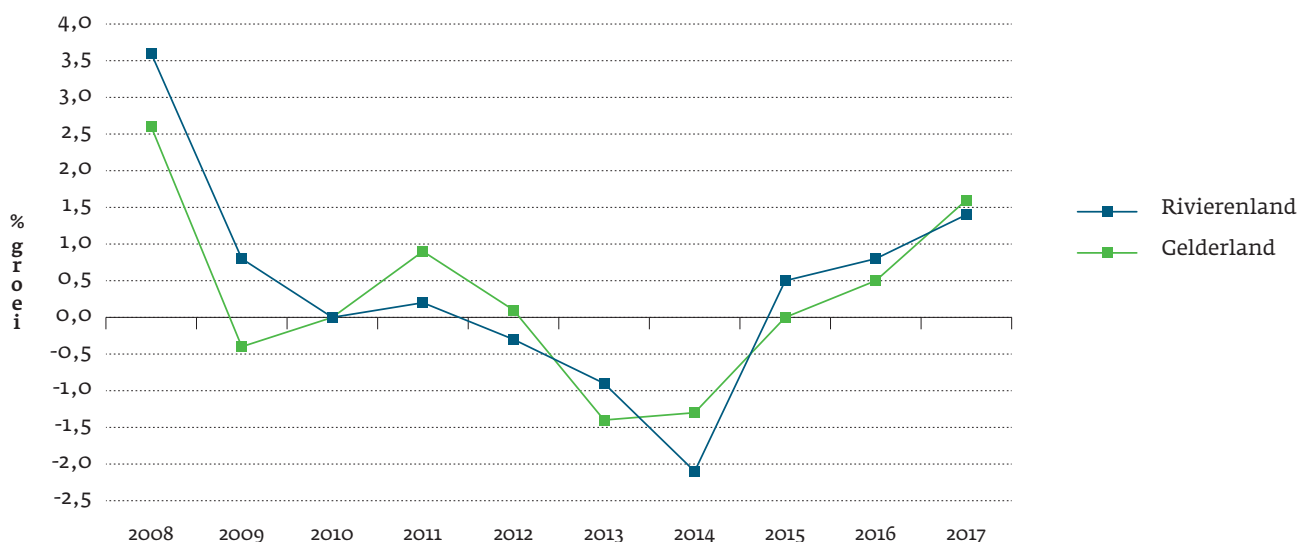
Ten aanzien van de sectorstructuur van de regio Rivierenland zien we, ten opzichte van Gelderland, dat de sectoren vervoer, opslag en communicatie, groot- en detailhandel, de landbouwsector en in mindere mate de bouwnijverheid sterker vertegenwoordigd zijn in de regio. De groot- en detailhandel is de grootste sector in het Rivierenland met een aandeel van 21,1%, gevolgd door de zakelijke dienstverlening (14,1%) en de gezondheids- en welzijnszorg (12,4%). Deze laatste sector is minder sterk vertegenwoordigd. Dit geldt ook, zij het in mindere mate, voor de sectoren openbaar bestuur en onderwijs. T.a.v. de overige sectoren zijn de verschillen met het provinciale gemiddelde geringer.



2 + oververtegenwoordiging regio Rivierenland t.o.v. Gelderland  
- onderverteenwoordiging regio Rivierenland t.o.v. Gelderland  
Sectorstructuur o.b.v. Standaard Bedrijfsindeling van het CBS

## Werkgelegenheidsontwikkeling (% groei t.o.v. voorgaand jaar), regio Rivierenland en Gelderland, 2008-2017

Met uitzondering van 2011, 2012 en 2014 heeft de werkgelegenheid in de regio Rivierenland zich gunstiger ontwikkeld in vergelijking tot Gelderland in de periode 2008-2017. De recente toename van 1,4% in de regio Rivierenland ligt vrijwel in lijn met de Gelderse groei van 1,6%.



## Werkgelegenheid en vestigingen per aandachtssector, regio Rivierenland en Gelderland, 2017

Een blik op de aandachtssectoren<sup>3</sup> laat zien dat men name de aandachtssectoren Transport en Logistiek en Agro-complex sterker vertegenwoordigd zijn in de regio t.o.v. Gelderland gemiddeld. Dit geldt ook, zij het in mindere mate, voor de Industrie en het Food-cluster.

	Werkgelegenheid				Vestigingen	
	Regio Rivierenland		Gelderland		Regio Rivierenland	Gelderland
	Absoluut	%	Absoluut	%	Absoluut	Absoluut
Food cluster	6.220	5,8	51.030	5,1	400	2.980
Agro-complex	12.550	11,7	80.890	8,2	2.500	14.310
Health	900	0,8	16.970	1,7	80	710
Health/medisch cluster	12.790	12,0	150.470	15,2	1.760	18.250
Maakindustrie	11.870	11,1	93.090	9,4	1.130	7.930
Transport en Logistieke sector	18.250	17,1	102.970	10,4	2.140	12.930
Vrijtijdseconomie	5.470	5,1	63.140	6,4	1.380	13.380
Creatieve industrie	2.630	2,5	32.000	3,2	1.570	16.010
EMT (Energie en Milieutechnologie)	5.040	4,7	54.720	5,5	850	6.720
<b>Totaal alle sectoren</b>	<b>106.920</b>	<b>100</b>	<b>991.770</b>	<b>100</b>	<b>22.360</b>	<b>178.480</b>

<sup>3</sup> De indeling van aandachtssectoren loopt door de Standaard Bedrijfsindeling heen. Het totaal van alle sectoren is inclusief vestigingen en banen buiten de aandachtssectoren.

## Voorbeelden van grote bedrijven en instellingen in de regio Rivierenland (per maart 2018)

De vele kantoor- en bedrijfsterreinen bieden huisvesting aan de bijna 22.400 bedrijven en instellingen in de regio Rivierenland. In onderstaand overzicht treft u een selectie aan.

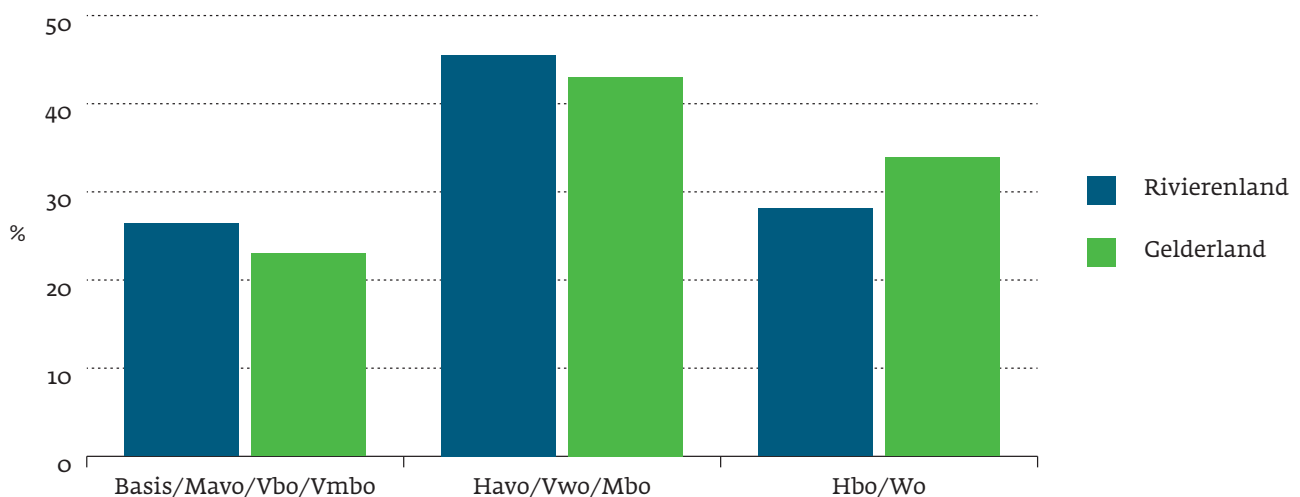
Naam bedrijf/instelling	Klasse werkzame personen	Sector	Gemeente
Ziekenhuis Rivierenland	1000 en meer	Gezondheids- en welzijnszorg	Tiel
Stuwadoorsbedrijf van Rooij B.V.	200 t/m 499	Vervoer- en opslag	Maasdriel
Blokker B.V.	200 t/m 499	Vervoer- en opslag	Geldermalsen
Rademaker B.V.	200 t/m 499	Industrie	Culemborg
SNR Schouten & Nelissen Recovery B.V.	200 t/m 499	Adviesing, onderzoek, special. zakelijke dienstverlening	Zaltbommel
Recticel B.V.	200 t/m 499	Industrie	Neder-Betuwe
Fruitmasters Veiling B.V.	200 t/m 499	Verhuur van roerende goederen, overige zakel. dienstverl.	Geldermalsen
Carrier Refrigeration Benelux B.V.	200 t/m 499	Industrie	Scherpenzeel
Hitachi Transport System (Europe) B.V.	100 t/m 199	Vervoer en opslag	Neerijnen
Gebroeders van Kessel Wegenbouw B.V.	100 t/m 199	Bouwnijverheid	Buren

Toelichting:

Bij de rangschikking per grootteklasse is uitgegaan van het aantal full timers per vestiging. De aanduiding van de economische activiteit geeft een indicatie van de hoofdactiviteit van het bedrijf of van de instelling.

## Beroepsbevolking naar hoogst behaalde onderwijsniveau, regio Rivierenland en Gelderland, gemiddelde 2016-2017

Het aandeel van de beroepsbevolking met een lager- of middelbaar onderwijsniveau bevindt zich in de regio Rivierenland boven het Gelderse gemiddelde in 2016-2017. Bij het hoger onderwijsniveau is het tegenovergestelde het geval.



### Overzicht gehanteerde bronnen

Bureau Economisch Onderzoek provincie Gelderland

(Beroepsbevolking, werkloze beroepsbevolking, werkloosheidspercentage en participatiegraad)

CBS

(Bevolking, aantal leerlingen/studenten en onderwijsniveau beroepsbevolking)

Provinciale Werkgelegenheids Enquête Gelderland/Lisa

(Werkgelegenheid en vestigingen)



**Provincie Gelderland**

Markt 11

6811 CG Arnhem

Postbus 9090

6800 GX Arnhem

026 359 99 99

[provincieloket@gelderland.nl](mailto:provincieloket@gelderland.nl)

[www.gelderland.nl](http://www.gelderland.nl)