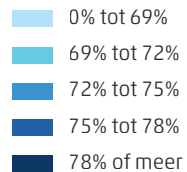
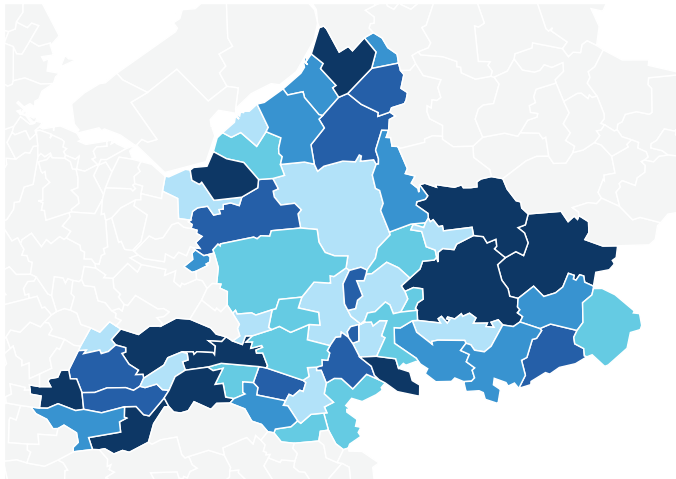


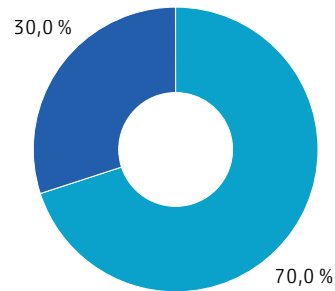
Percentage familiebedrijven per gemeente in Gelderland, 2016



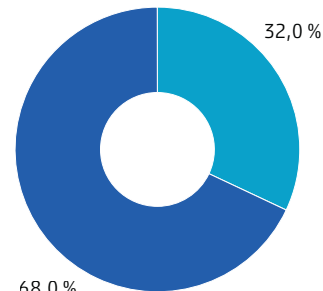
Bron: CBS.

Aandeel familiebedrijven in Gelderland in aantal vestigingen, banen en toegevoegde waarde

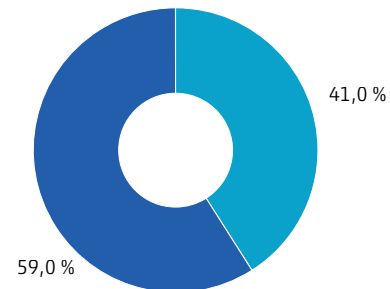
Aantal vestigingen (2016)



Aantal banen (2016)



Toegevoegde waarde (2014)

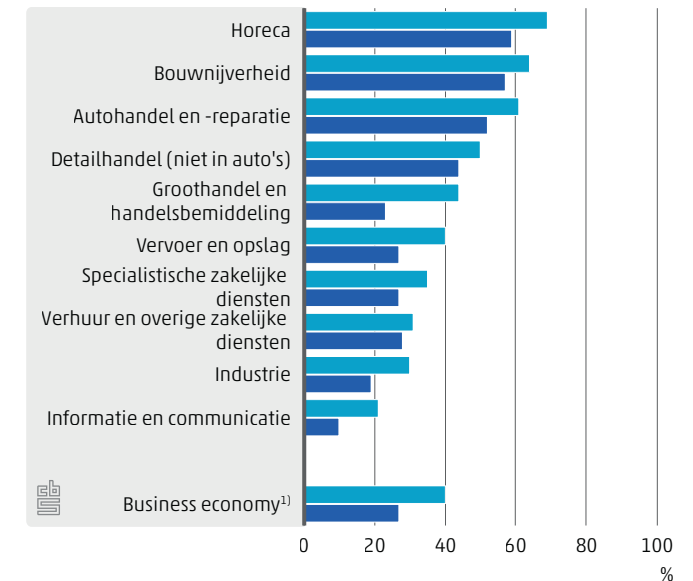


Familiebedrijven
Niet-familiebedrijven



Bron: CBS.

Aandeel familiebedrijven in omzet per bedrijfstak, 2015



Gelderland Nederland

¹⁾ Bedrijven in de landbouw, bosbouw en visserij, de financiële dienstverlening, het onderwijs, de gezondheids- en welzijnszorg, cultuur, sport en recreatie, belangen- en hobbyverenigingen en overige persoonlijke dienstverlening worden niet tot de business economy gerekend.

45 435 vestigingen van familiebedrijven waren op 1 januari 2016 gevestigd in Gelderland

48,5% van de Gelderse bedrijven met R&D-activiteiten in 2016 is een familiebedrijf

32% van de export in goederen door vestigingen in Gelderland kwam in 2016 van familiebedrijven