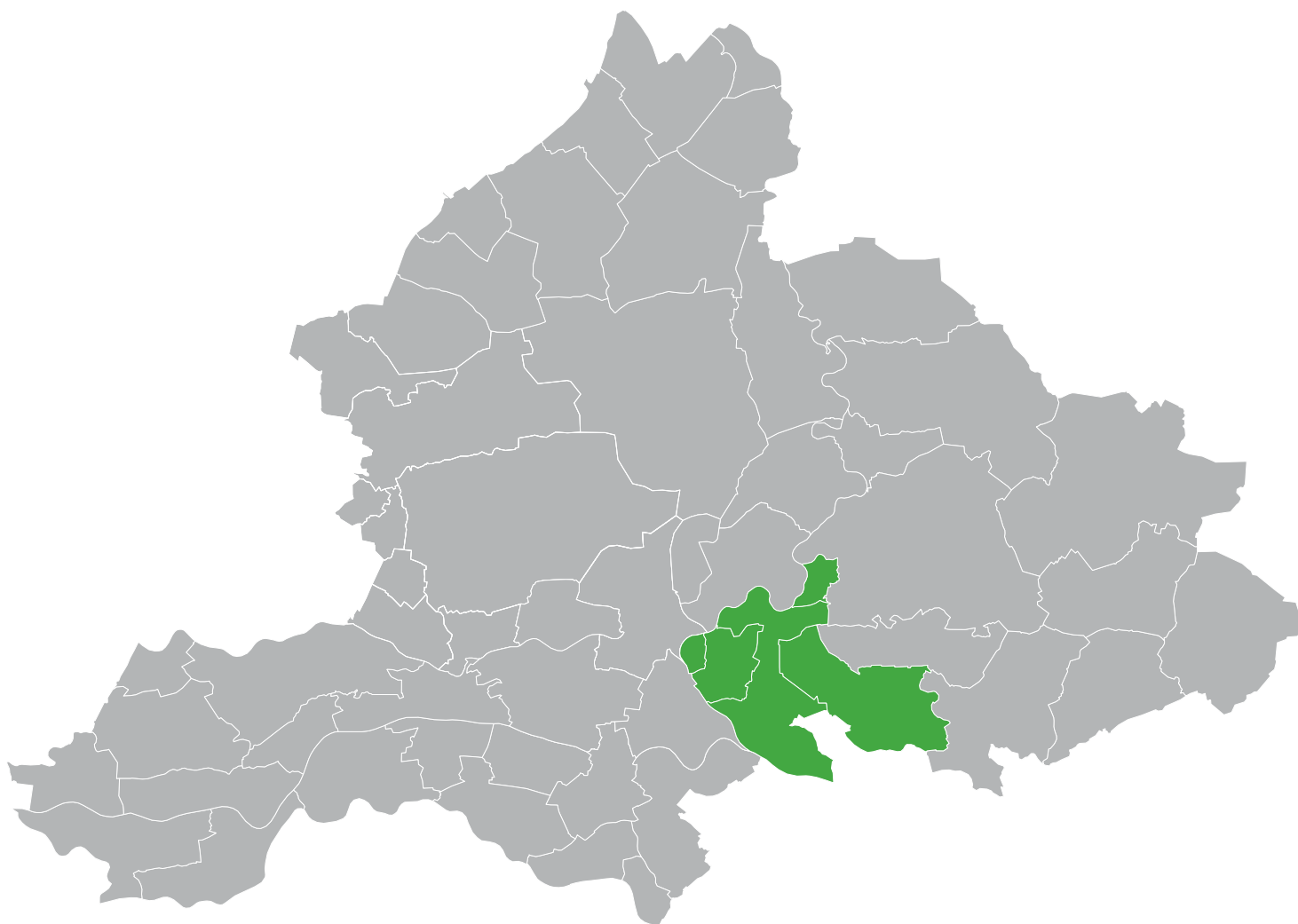


Onderwijs en arbeidsmarkt in cijfers

Regio De Liemers



November 2018

≡ provincie
Gelderland

Onderwijs en arbeidsmarkt in cijfers regio De Liemers

In aansluiting op de brochure 'Onderwijs en arbeidsmarkt in cijfers' is deze aanvullende arbeidsmarktinformatie van de regio De Liemers bij elkaar gebracht. De gegevens worden steeds vergeleken met die van Gelderland.

Kerncijfers regio De Liemers en Gelderland

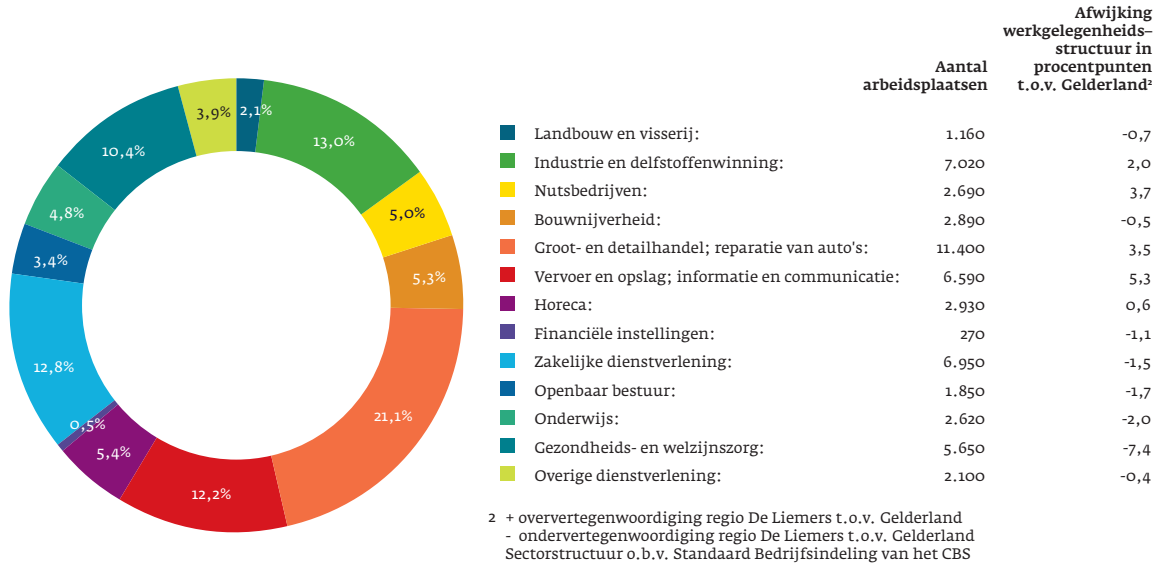
De regio's van Gelderland verschillen sterk van karakter en dragen daardoor bij aan de veelzijdigheid. In onderstaand overzicht treft u de belangrijkste kerncijfers van de regio De Liemers aan.

	Doesburg	Duiven	Montfer- land	Wester- voort	Zevenaar	De Liemers	Gelderland
Bevolking							
Aantal inwoners (1-1-2018)	11.328	25.438	35.627	15.015	43.402	130.810	2.060.103
(Werkloze) Beroepsbevolking							
Aantal inwoners 15-74 jr. (potentiële beroepsbevolking)	8.764	19.671	27.226	11.744	32.896	100.301	1.557.647
Beroepsbevolking 15-74 jr. (jaargemiddelde 2017)	5.920	14.480	18.400	8.250	22.370	69.420	1.092.640
Werkloze beroepsbevolking (jaargemiddelde 2017)	330	620	770	430	1.040	3.190	48.790
Werkloosheidspercentage (jaargemiddelde 2017)	5,5	4,3	4,2	5,2	4,7	4,6	4,5
Participatiegraad 15-74 jaar in % (jaargemiddelde 2017)	66,1	73,6	68,2	69,9	67,7	69,1	70,4
Werkgelegenheid en vestigingen							
Werkgelegenheid (2017)	3.640	16.690	14.290	2.930	16.590	54.130	991.770
<i>Waarvan:</i>							
Grote banen (12 uur en meer)	3.050	13.930	11.960	2.340	13.800	45.070	831.900
Kleine banen (minder dan 12 uur)	590	2.760	2.330	590	2.790	9.060	159.870
Aantal vestigingen (2017)	860	2.040	2.780	1.010	3.300	9.990	178.480
<i>Waarvan:</i>							
Aantal vestigingen met 1 werkzame persoon	610	1.320	1.770	740	2.170	6.610	117.950
Onderwijs							
Aantal leerlingen voortgezet onderwijs 2017/2018 ¹	646	1.704	2.094	836	2.414	7.694	124.413
<i>Waarvan:</i>							
Voortgezet onderwijs algemene leerjaren 1-3	234	634	824	334	958	2.984	49.303
Vwo 3-6	108	282	280	110	326	1.106	21.586
Havo 3-5	98	374	366	143	431	1.412	21.859
Vmbo theoretische-gemengde leerweg 3-4	65	211	253	102	292	923	14.602
Vmbo basis-kaderberoeps 3-4	95	162	288	114	296	955	13.285
Praktijkonderwijs	46	41	83	33	111	314	3.778
Aantal deelnemers middelbaar beroepsonderwijs 2017/2018 ¹	399	934	1.190	480	1.292	4.295	61.799
Aantal studenten hoger beroepsonderwijs 2017/2018 ¹	229	763	724	369	886	2.971	51.582
Aantal studenten wetenschappelijk onderwijs 2017/2018 ¹	53	186	191	79	185	694	29.563

¹ Voorlopig cijfer

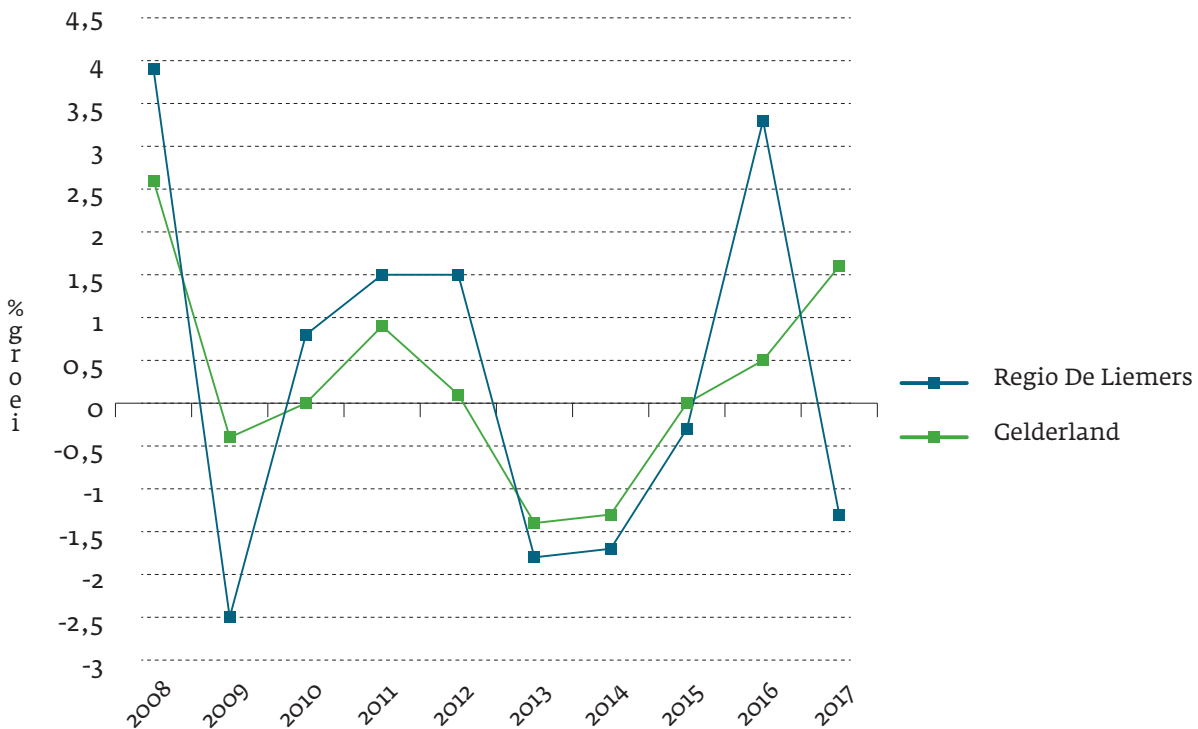
Werkgelegenheidsstructuur (absoluut en in %), regio De Liemers en Gelderland, 2017

De groot- en detailhandel is met een aandeel van ruim 21% de grootste sector in de regio De Liemers, op ruime afstand gevolgd door de industrie en de zakelijke dienstverlening met een aandeel ieder rond de 13%. Vervoer en opslag volgt direct daarna met een aandeel van ruim 12%. Ten aanzien van de sectorstructuur van de regio De Liemers zien we, ten opzichte van Gelderland, dat met name vervoer en opslag, nutsbedrijven, groot- en detailhandel en in iets mindere mate de industrie sterker vertegenwoordigd zijn in de regio. Met name gezondheids- en welzijnszorg zijn minder sterk vertegenwoordigd (afwijking -7,4 procentpunt). In mindere mate is dit ook het geval voor de sectoren onderwijs, openbaar bestuur en de zakelijke dienstverlening (afwijking rondom -1,5 tot -2 procentpunt).



Werkgelegenheidsontwikkeling (% groei t.o.v. voorgaand jaar), regio De Liemers en Gelderland, 2008-2017

De werkgelegenheidsontwikkeling blijft in de regio De Liemers een fractie achter bij de relatieve ontwikkeling in Gelderland in de periode 2008-2017. In 2016 heeft de werkgelegenheid in de regio De Liemers zich duidelijk gunstiger ontwikkeld dan in Gelderland als geheel. In 2017 was er echter sprake van een lichte afname (-1,3%) van de werkgelegenheid terwijl er in Gelderland sprake was van een lichte toename (1,6%). De afname in De Liemers in 2017 is toe te schrijven aan de verhuizing van 1 bedrijf uit Zevenaar.



Werkgelegenheid en vestigingen per aandachtssector, regio De Liemers en Gelderland, 2017

Een blik op de aandachtssectoren³ laat zien dat met name de sector Transport en Logistiek en in iets mindere mate de Maakindustrie en EMT sector sterker vertegenwoordigd zijn in de regio t.o.v. Gelderland gemiddeld.

	Werkgelegenheid				Vestigingen	
	Regio De Liemers		Gelderland		Regio De Liemers	Gelderland
	Absoluut	%	Absoluut	%	Absoluut	Absoluut
Food cluster	2.070	3,8	51.030	5,1	170	2.980
Agro-complex	3.380	6,2	80.890	8,2	680	14.310
Health	480	0,9	16.970	1,7	40	710
Health/medisch cluster	5.490	10,1	150.470	15,2	1.000	18.250
Maakindustrie	7.020	13	93.090	9,4	460	7.930
Transport en Logistieke sector	9.810	18,1	102.970	10,4	900	12.930
Vrijtijdseconomie	3.530	6,5	63.140	6,4	760	13.380
Creatieve industrie	1.260	2,3	32.000	3,2	750	16.010
EMT (Energie en Milieutechnologie)	4.530	8,4	54.720	5,5	430	6.720
Totaal alle sectoren	54.130	100	991.770	100	9.990	178.480

3 De indeling van aandachtssectoren loopt door de Standaard Bedrijfsindeling heen. Het totaal van alle sectoren is inclusief vestigingen en banen buiten de aandachtssectoren.

Voorbeelden van grote bedrijven en instellingen in de regio De Liemers (per maart 2018)

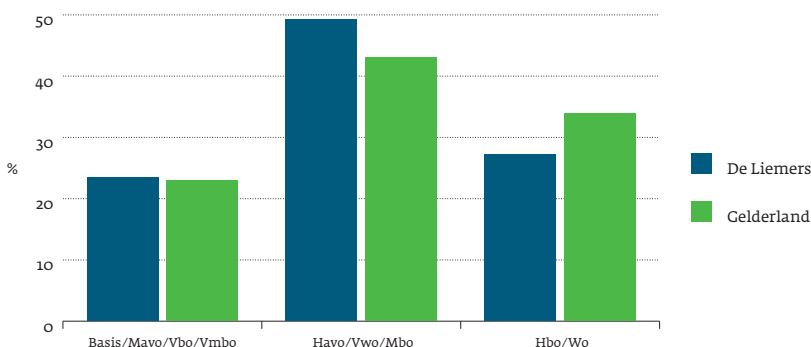
De vele kantoor- en bedrijfsterreinen bieden huisvesting aan bijna 10.000 bedrijven en instellingen in de regio De Liemers. In onderstaand overzicht treft u een selectie aan.

Naam bedrijf/instelling	Klasse werkzame personen	Sector	Gemeente
Liander N.V.	1000 en meer	Productie, distributie, handel in elektriciteit en aardgas	Duiven
Liemerije	200 t/m 499	Gezondheids- en welzijnszorg	Zevenaar
IKEA Duiven	200 t/m 499	Groot- en detailhandel; reparatie van auto's	Duiven
ATAG Nederland B.V.	200 t/m 499	Groot- en detailhandel; reparatie van auto's	Duiven
Ziekenhuis Rijnstate, locatie Zevenaar	200 t/m 499	Gezondheids- en welzijnszorg	Zevenaar
Mainfreight Logist. Services Netherlands B.V.	200 t/m 499	Vervoer en opslag	Montferland
Vink Kunststoffen B.V.	200 t/m 499	Industrie	Montferland
Ubbink B.V.	200 t/m 499	Industrie	Doesburg
Rotra Forwarding B.V.	200 t/m 499	Vervoer en opslag	Doesburg
ABC-Zorgcomfort B.V.	50 t/m 99	Gezondheids- en welzijnszorg	Westervoort

Bij de rangschikking per grootteklasse is uitgegaan van het aantal full-timers per vestiging. De aanduiding van de economische activiteit geeft een indicatie van de hoofdactiviteit van het bedrijf of van de instelling.

Beroepsbevolking naar hoogst behaalde onderwijsniveau, regio De Liemers en Gelderland, gemiddelde 2016-2017

Het aandeel van de beroepsbevolking met een lager onderwijsniveau komt in de regio De Liemers vrijwel overeen met het Gelderse gemiddelde in 2016-2017. Het aandeel van de beroepsbevolking met een middelbaar onderwijsniveau bevindt zich in de regio De Liemers ruim boven het provinciale gemiddelde. Bij het hoger onderwijsniveau is het tegenovergestelde het geval.



Overzicht gehanteerde bronnen
 Bureau Economisch Onderzoek provincie Gelderland
 (Beroepsbevolking, werkloze beroepsbevolking, werkloosheidspercentage en participatiegraad)
 CBS
 (Bevolking, aantal leerlingen/studenten en onderwijsniveau beroepsbevolking)
 Provinciale Werkgelegenheids Enquête Gelderland
 (Werkgelegenheid en vestigingen)