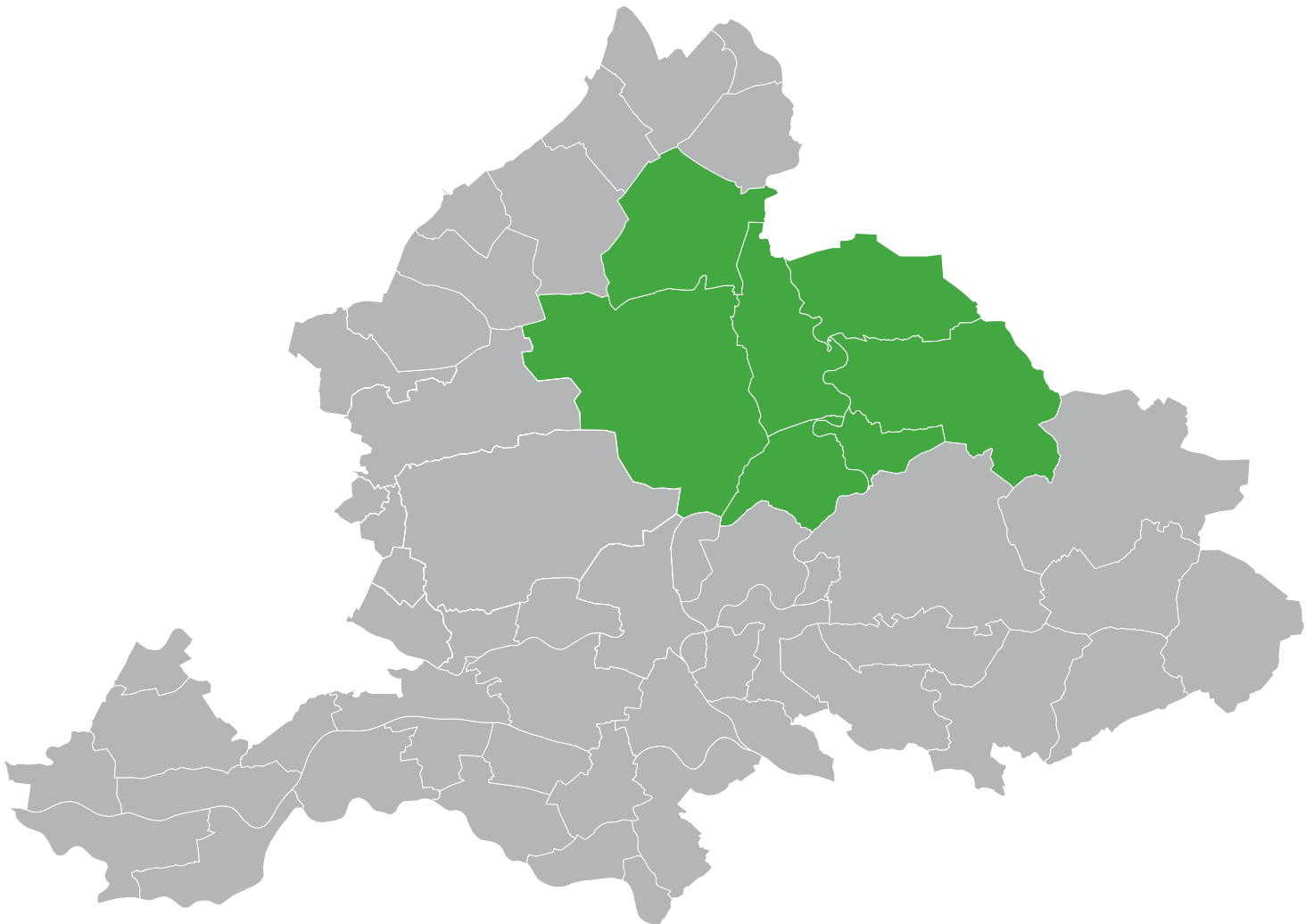


Onderwijs en arbeidsmarkt in cijfers

Regio Stedendriehoek



september 2018

≡ provincie
Gelderland

Onderwijs en arbeidsmarkt in cijfers regio Stedendriehoek

In aansluiting op de brochure 'Onderwijs en arbeidsmarkt in cijfers' is deze aanvullende arbeidsmarktinformatie van de regio Stedendriehoek bij elkaar gebracht. De gegevens worden steeds vergeleken met die van Gelderland.

Kerncijfers regio Stedendriehoek en Gelderland

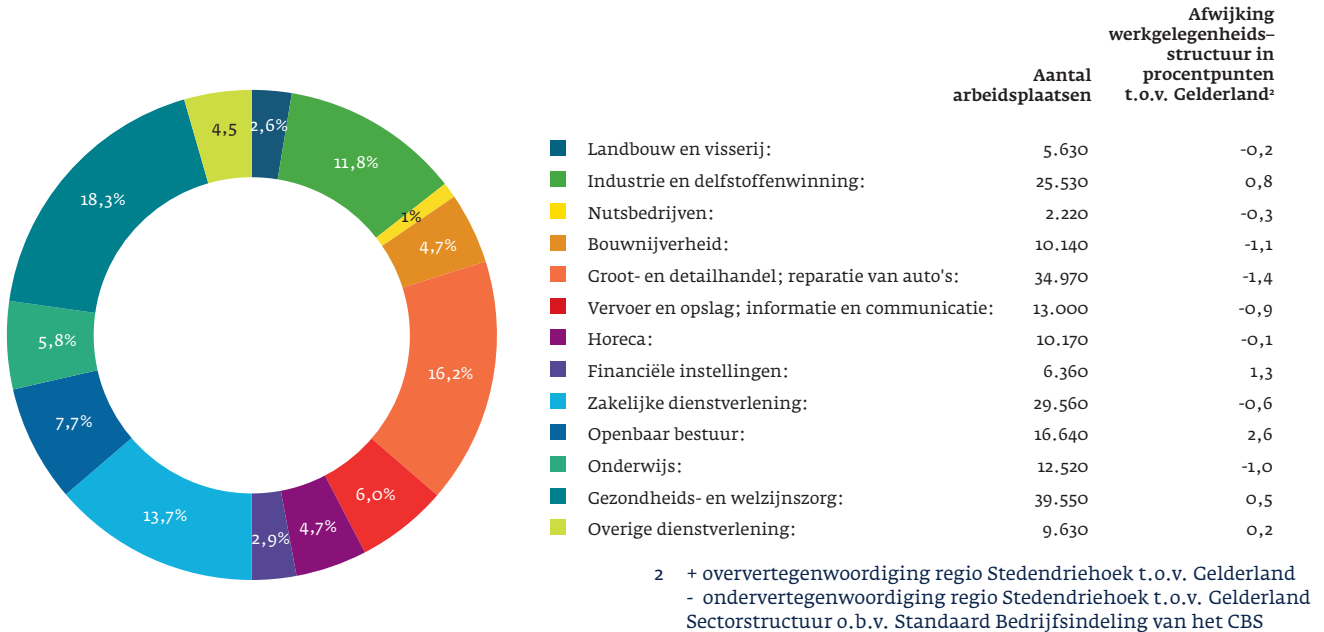
De regio's van Gelderland verschillen sterk van karakter en dragen daardoor bij aan de veelzijdigheid. In onderstaand overzicht treft u de belangrijkste kerncijfers van de regio Stedendriehoek aan.

	Apel- doorn	Brum- men	Deven- ter	Epe	Lochem	Voorst	Zutphen	Steden- driehoek	Gelder- land
Bevolking									
Aantal inwoners (1-1-2018)	161.156	20.771	99.653	32.863	33.574	24.310	47.537	419.864	2.060.103
(Werkloze) Beroepsbevolking									
Aantal inwoners 15-74 jr. (potentiële beroepsbevolking)	161.156	20.771	99.653	32.863	33.574	24.310	47.537	419.864	1.557.647
Beroepsbevolking 15-74 jr. (jaargemiddelde 2017)	84.580	11.020	53.120	17.440	17.160	13.000	24.470	220.780	1.092.640
Werkloze beroepsbevolking (jaargemiddelde 2017)	3.890	450	2.920	680	700	470	1.390	10.510	48.790
Werkloosheidspercentage (jaargemiddelde 2017)	4,6	4,1	5,5	3,9	4,1	3,6	5,7	4,8	4,5
Participatiegraad 15-74 jaar in % (jaargemiddelde 2017)	70,4	69,4	71,4	69,4	68,6	71,5	68,2	70,2	70,4
Werkgelegenheid en vestigingen									
Werkgelegenheid (2017)	95.310	7.830	50.720	13.040	14.040	13.610	21.340	215.910	991.770
<i>Waarvan:</i>									
Grote banen (12 uur en meer)	81.820	6.560	42.550	10.790	11.530	9.370	18.150	180.760	831.900
Kleine banen (minder dan 12 uur)	13.490	1.280	8.180	2.250	2.510	4.240	3.200	35.140	159.870
Aantal vestigingen (2017)	12.920	1.710	8.450	2.710	3.440	2.200	4.070	35.500	178.480
<i>Waarvan:</i>									
Aantal vestigingen met 1 werkzame persoon	8.660	1.140	5.460	1.760	2.300	1.360	2.820	23.510	117.950
Onderwijs									
Aantal leerlingen voortgezet onderwijs 2016/2017 ¹⁾	9.528	1.272	6.084	1.901	2.207	1.420	3.209	25.621	126.293
<i>Waarvan:</i>									
<i>Voortgezet onderwijs</i>									
algemene leerjaren 1-3	3.864	488	2.607	700	829	550	1.276	10.314	51.158
Vwo 3-6	1.677	199	1.025	341	490	240	570	4.542	21.673
Havo 3-5	1.522	218	980	303	401	226	565	4.215	21.386
Vmbo theoretische- gemengde leerweg 3-4	1.177	158	586	242	228	181	320	2.892	14.548
Vmbo basis-kaderberoeps 3-4	990	140	701	263	188	188	278	2.748	13.657
Praktijkonderwijs	298	69	185	52	71	35	200	910	3.871
Aantal deelnemers middelbaar beroepsonderwijs 2016/2017 ¹⁾	4.925	726	3.133	1.046	872	772	1.506	12.980	61.050
Aantal studenten hoger beroepsonderwijs 2016/2017 ¹⁾	3.328	373	2.742	549	620	497	871	8.980	50.453
Aantal studenten wetenschappelijk onderwijs 2016/2017 ¹⁾	891	64	525	109	152	85	198	2.024	28.293

1) Voorlopig cijfer

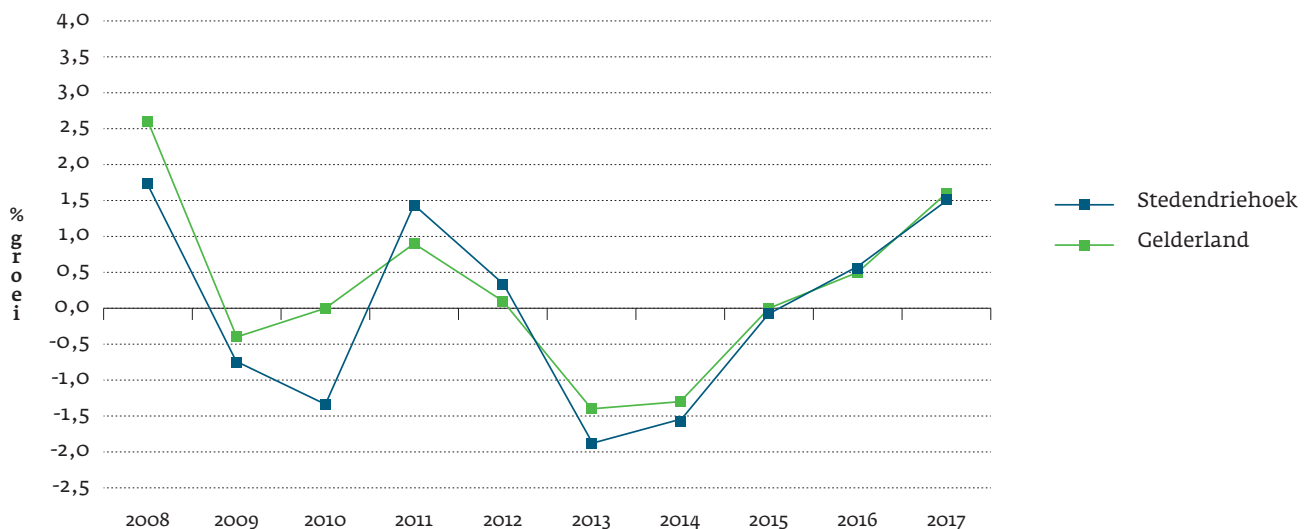
Werkgelegenheidsstructuur (absoluut en in %), regio Stedendriehoek en Gelderland, 2017

De gezondheids- en welzijnszorg is met een aandeel van ruim 18% de grootste sector in de regio Stedendriehoek, gevolgd door de groot- en detailhandel en de zakelijke dienstverlening met een aandeel van respectievelijk 16,2% en 13,7%. Ten aanzien van de sectorstructuur van de regio Stedendriehoek zien we, ten opzichte van Gelderland, dat met name de sectoren openbaar bestuur en financiële instellingen sterker vertegenwoordigd zijn in de regio. De groot- en detailhandel, bouwnijverheid en de onderwijssector zijn met name minder sterk vertegenwoordigd (afwijking rondom -1 procentpunt). De verschillen met de Gelderse sectorstructuur zijn over alle sectoren bezien echter niet groot.



Werkgelegenheidsontwikkeling (% groei t.o.v. voorgaand jaar), regio Stedendriehoek en Gelderland, 2008-2017

Met uitzondering van 2011, 2013 en 2016 heeft de werkgelegenheid in de regio Stedendriehoek zich iets ongunstiger ontwikkeld dan in Gelderland als geheel in de periode 2008-2017. In deze periode is de werkgelegenheid jaarlijks gemiddeld met -0,3 % afgenomen. Daar lijkt nu een kentering ten goede te zijn opgetreden. De groei in de Stedendriehoek ligt momenteel met 1,5% vrijwel op het Gelderse gemiddelde.



Werkgelegenheid en vestigingen per aandachtssector, regio Stedendriehoek en Gelderland, 2017

En blik op de aandachtssectoren³⁾ laat zien dat met name de Maak- en Creatieve industrie sterker vertegenwoordigd zijn in de regio t.o.v. Gelderland gemiddeld.

	Werkgelegenheid				Vestigingen	
	Regio Stedendriehoek		Gelderland		Regio Stedendriehoek	Gelderland
	Absoluut	%	Absoluut	%	Absoluut	Absoluut
Food cluster	8.320	3,9	51.030	5,1	550	2.980
Agro-complex	14.780	6,8	80.890	8,2	2.310	14.310
Health	1.030	0,5	16.970	1,7	120	710
Health/medisch cluster	31.570	14,6	150.470	15,2	3.810	18.250
Maakindustrie	25.530	11,8	93.090	9,4	1.410	7.930
Transport en Logistieke sector	17.590	8,1	102.970	10,4	2.350	12.930
Vrijtijdseconomie	14.070	6,5	63.140	6,4	2.930	13.380
Creatieve industrie	10.260	4,8	32.000	3,2	3.520	16.010
EMT (Energie en Milieutechnologie)	10.900	5	54.720	5,5	1.290	6.720
Totaal alle sectoren	215.910	100	991.770	100	35.500	178.480

3 De indeling van aandachtssectoren loopt door de Standaard Bedrijfsindeling heen. Het totaal van alle sectoren is inclusief vestigingen en banen buiten de aandachtssectoren.

Voorbeelden van grote bedrijven en instellingen in de regio Stedendriehoek (per maart 2018)

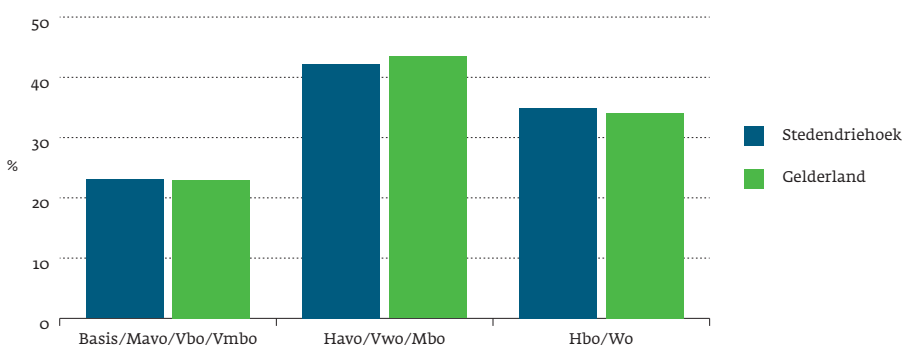
De vele kantoor- en bedrijfsterreinen bieden huisvesting aan 35.500 bedrijven en instellingen in de regio Stedendriehoek. In onderstaand overzicht treft u een selectie aan.

Naam bedrijf/instelling	Klasse werkzame personen	Sector	Gemeente
Centraal Beheer Achmea	1000 en meer	Financiële instellingen	Apeldoorn
Deventer Ziekenhuis	1000 en meer	Gezondheids- en welzijnszorg	Deventer
Belastingdienst - Lokatie Kennedylaan	1000 en meer	Openbaar bestuur, overheidsdiensten, sociale verzekeringen	Apeldoorn
Politieacademie	800 t/m 999	Openbaar bestuur, overheidsdiensten, sociale verzekeringen	Apeldoorn
Stichting Zozijn	800 t/m 999	Gezondheids- en welzijnszorg	Voorst
Saxion Hogeschool Deventer	500 t/m 799	Onderwijs	Deventer
VMI Holland B.V.	500 t/m 799	Industrie	Epe
AB Oost - Unit Agrarische Dienstverlening	200 t/m 499	Landbouw, bosbouw en visserij	Lochem
Aurubis Netherlands B.V.	200 t/m 499	Industrie	Zutphen
DS Smith Packaging Nederland Locatie Eerbeek	200 t/m 499	Industrie	Brummen

Bij de rangschikking per grootteklasse is uitgegaan van het aantal full-timers per vestiging. De aanduiding van de economische activiteit geeft een indicatie van de hoofdactiviteit van het bedrijf of van de instelling.

Beroepsbevolking naar hoogst behaalde onderwijsniveau, regio Stedendriehoek en Gelderland, gemiddelde 2016-2017

Het aandeel van de beroepsbevolking met een lager onderwijsniveau komt in de regio Stedendriehoek overeen met het Gelderse gemiddelde in 2016-2017. Het aandeel van de beroepsbevolking met een middelbaar onderwijsniveau bevindt zich licht onder het Gelderse gemiddelde. Bij het hoger onderwijsniveau is het tegenovergestelde het geval.



Overzicht gehanteerde bronnen
 Bureau Economisch Onderzoek provincie Gelderland
 (Beroepsbevolking, werkloze beroepsbevolking, werkloosheidspercentage en participatiegraad)
 CBS
 (Bevolking, aantal leerlingen/studenten en onderwijsniveau beroepsbevolking)
 Provinciale Werkgelegenheids Enquête Gelderland/Lisa
 (Werkgelegenheid en vestigingen)