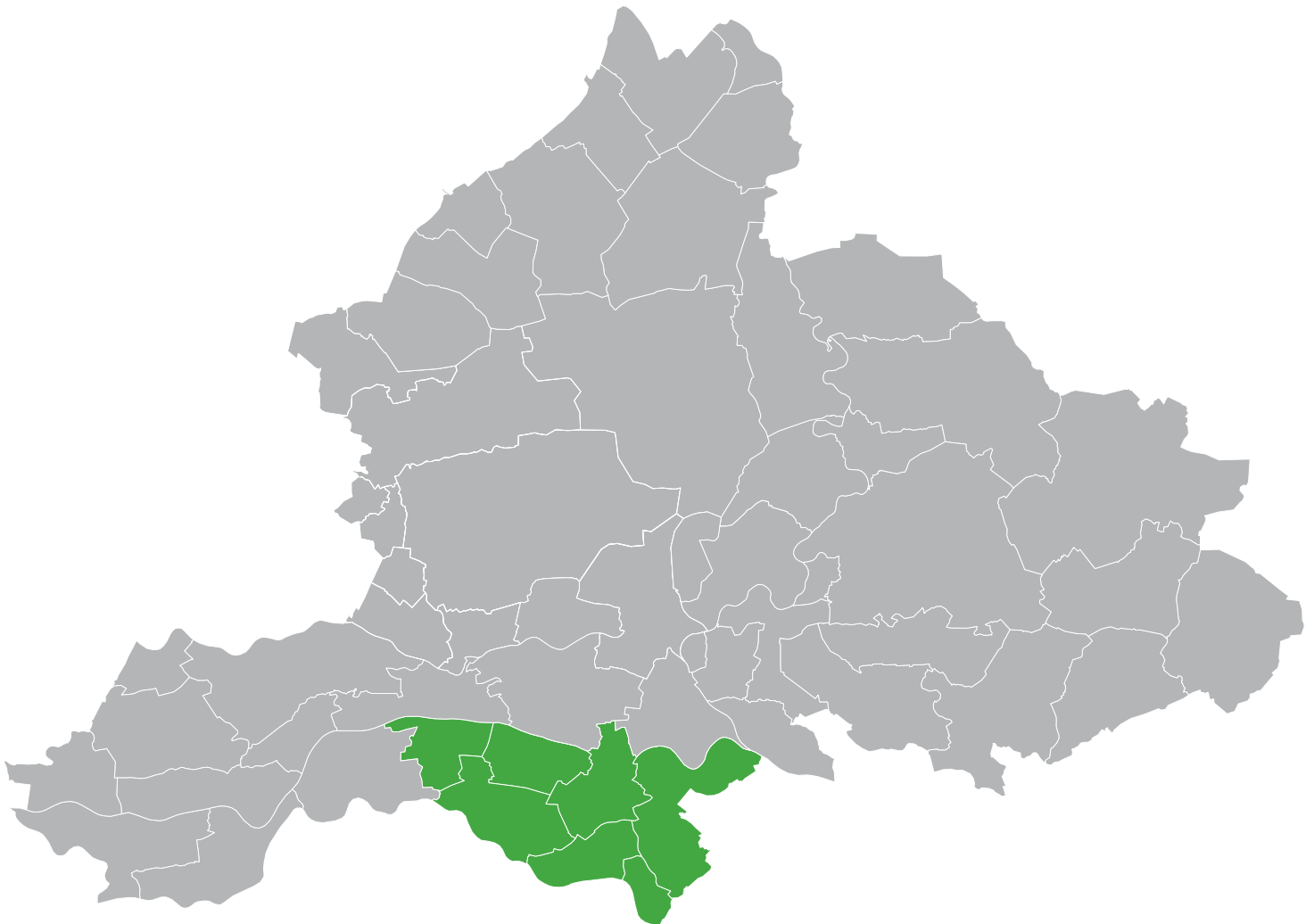


Onderwijs en arbeidsmarkt in cijfers

Regio Nijmegen



augustus 2018

≡ provincie
Gelderland

Onderwijs en arbeidsmarkt in cijfers regio Nijmegen

In aansluiting op de brochure 'Onderwijs en arbeidsmarkt in cijfers' is deze aanvullende arbeidsmarktinformatie van de regio Nijmegen bij elkaar gebracht. De gegevens worden steeds vergeleken met die van Gelderland.

Kerncijfers regio Nijmegen en Gelderland

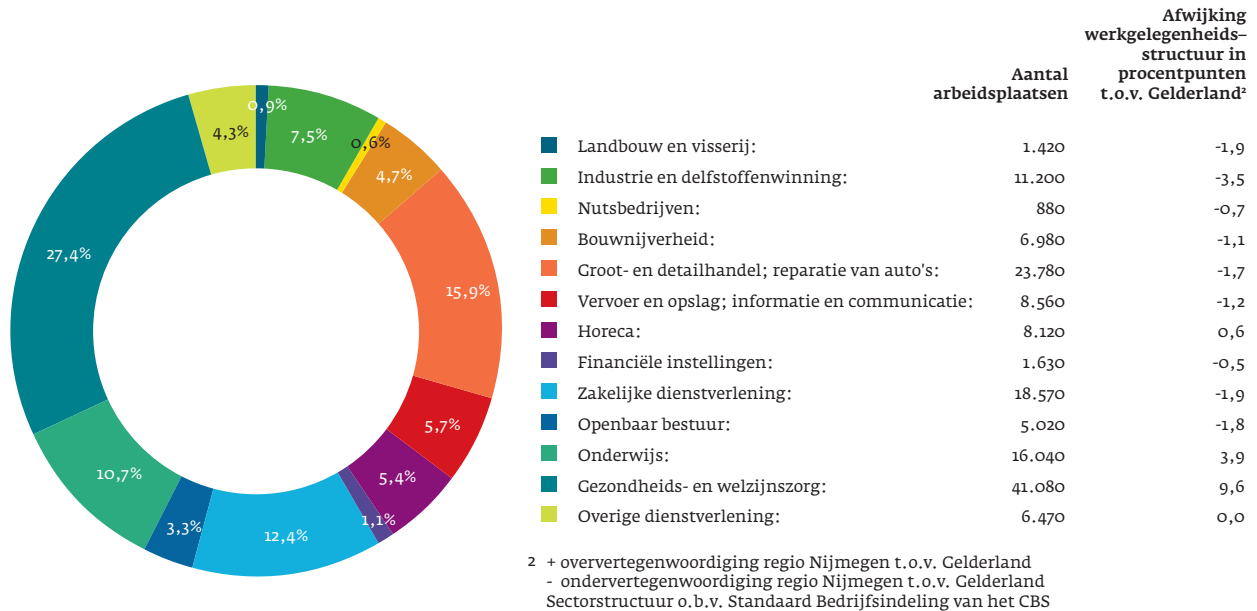
De regio's van Gelderland verschillen sterk van karakter en dragen daardoor bij aan de veelzijdigheid. In onderstaand overzicht treft u de belangrijkste kerncijfers van de regio Nijmegen aan.

	Berg en Dal	Beuningen	Dru-ten	Heu-men	Mook en Middelaar	Nijme-gen	Wij-chen	Regio Nijmegen	Gelder-land
Bevolking									
Aantal inwoners (1-1-2018)	34.748	25.798	18.701	16.462	7.768	175.948	40.847	320.272	2.060.103
(Werkloze) Beroepsbevolking									
Aantal inwoners 15-74 jr. (potentiële beroepsbevolking)	26.358	19.989	14.326	12.339	5.876	140.521	31.064	250.473	1.557.647
Beroepsbevolking 15-74 jr. (jaargemiddelde 2017)	17.910	14.330	10.270	8.750	4.280	97.330	22.020	174.890	1.092.640
Werkloze beroepsbevolking (jaargemiddelde 2017)	820	600	410	340	170	5.260	920	8.530	48.790
Werkloosheidspercentage (jaargemiddelde 2017)	4,6	4,2	4,0	3,9	3,9	5,4	4,2	4,9	4,5
Participatiegraad 15-74 jaar in % (jaargemiddelde 2017)	68,3	72,5	71,8	70,9	69,3	70,2	71,3	70,4	70,4
Werkgelegenheid en vestigingen									
Werkgelegenheid (2017)	13.450	8.140	7.320	5.170	1.920	97.130	16.610	149.730	991.770
<i>Waarvan:</i>									
Grote banen (12 uur en meer)	10.900	6.390	6.160	3.930	1.480	81.780	14.030	124.650	831.900
Kleine banen (minder dan 12 uur)	2.550	1.750	1.160	1.240	440	15.360	2.580	25.080	159.870
Aantal vestigingen (2017)	2.750	2.090	1.500	1.440	740	14.620	3.370	26.510	178.480
<i>Waarvan:</i>									
Aantal vestigingen met 1 werkzame persoon	1.940	1.470	990	990	570	10.420	2.190	18.570	117.950
Onderwijs									
Aantal leerlingen voortgezet onderwijs 2016/2017 ¹⁾	2.042	1.697	1.300	1.205	549	8.123	2.703	17.619	126.293
<i>Waarvan:</i>									
Voortgezet onderwijs algemene leerjaren 1-3	838	711	508	433	210	3.244	1.094	7.038	51.158
Vwo 3-6	366	300	273	302	127	1.735	538	3.641	21.673
Havo 3-5	373	327	212	236	120	1.417	480	3.165	21.386
Vmbo theoretische-gemengde leerweg 3-4	223	175	159	113	60	730	280	1.740	14.548
Vmbo basis-kaderberoeps 3-4	217	161	125	110	26	799	263	1.701	13.657
Praktijkonderwijs	25	23	23	11	6	198	48	334	3.871
Aantal deelnemers middelbaar beroepsonderwijs 2016/2017 ¹⁾	939	769	569	436	187	3.556	1.183	7.639	61.050
Aantal studenten hoger beroepsonderwijs 2016/2017 ¹⁾	705	589	408	431	175	8.628	929	11.865	50.453
Aantal studenten wetenschappelijk onderwijs 2016/2017 ¹⁾	296	181	93	163	72	11.143	273	12.221	28.293

¹ Voorlopig cijfer

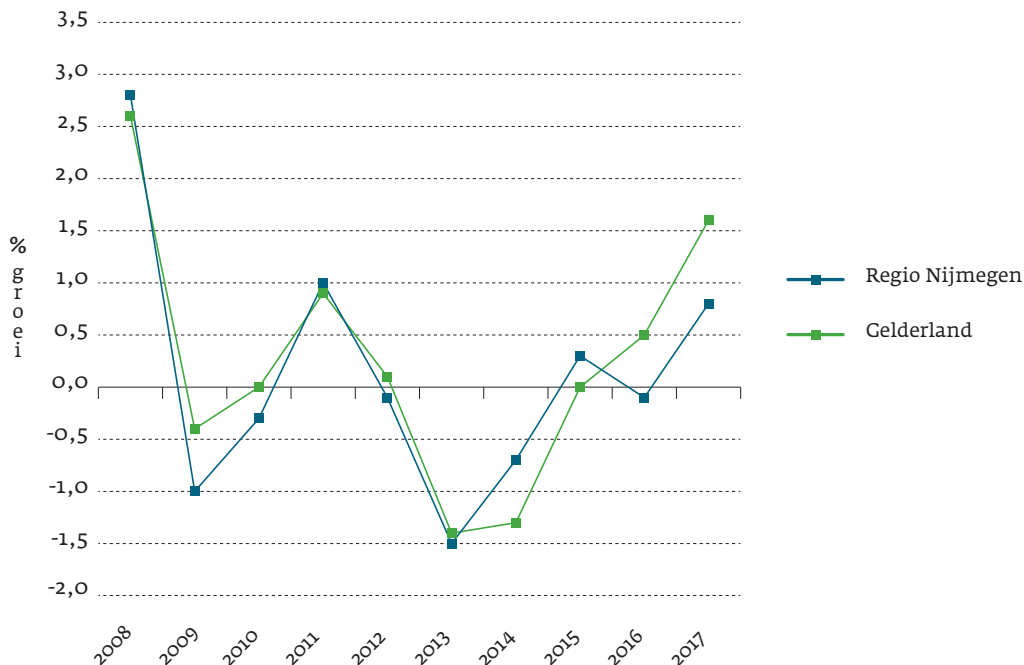
Werkgelegenheidsstructuur (absoluut en in %), regio Nijmegen en Gelderland, 2017

De gezondheids- en welzijnszorg is met een aandeel van 27,4% veruit de grootste sector in de regio Nijmegen. Op afstand volgen de groot- en detailhandel (15,9%) en de zakelijke dienstverlening (12,4%). Ten aanzien van de sectorstructuur van de regio Nijmegen zien we, ten opzichte van Gelderland, dat met name de gezondheids- en welzijnszorg en in mindere mate de onderwijs- en horecasector sterker vertegenwoordigd zijn in de regio. De industrie is vooral minder sterk vertegenwoordigd.



Werkgelegenheidsontwikkeling (% groei t.o.v. voorgaand jaar), regio Nijmegen en Gelderland, 2008-2017

De werkgelegenheid heeft zich in de regio Nijmegen in de periode 2008-2017 iets ongunstiger ontwikkeld dan in Gelderland als geheel. Ten opzichte van het uitgangsjaar nam de werkgelegenheid af met 0,7% terwijl in Gelderland het aantal banen met een fractie toenam (0,1%). De banengroei ligt dit jaar met 0,8% wat onder het Gelderse cijfer. Over lange termijn bezien zijn de groeiverschillen tussen de regio Nijmegen en Gelderland echter niet erg groot.



Werkgelegenheid en vestigingen per aandachtssector, regio Nijmegen en Gelderland, 2017

Een blik op de aandachtssectoren³ laat zien dat met name de sectoren Health/medisch cluster en Health sterker vertegenwoordigd zijn in de regio t.o.v. Gelderland gemiddeld.

	Werkgelegenheid				Vestigingen	
	Regio Nijmegen		Gelderland		Regio Nijmegen	Gelderland
	Absoluut	%	Absoluut	%	Absoluut	Absoluut
Food cluster	3.710	2,5	51.030	5,1	320	2.980
Agro-complex	5.400	3,6	80.890	8,2	980	14.310
Health	10.810	7,2	16.970	1,7	160	710
Health/medisch cluster	37.420	25,0	150.470	15,2	3.600	18.250
Maakindustrie	11.100	7,4	93.090	9,4	960	7.930
Transport en Logistieke sector	11.850	7,9	102.970	10,4	1.650	12.930
Vrijtijdseconomie	10.780	7,2	63.140	6,4	2.260	13.380
Creatieve industrie	5.130	3,4	32.000	3,2	3.030	16.010
EMT (Energie en Milieutechnologie)	7.800	5,2	54.720	5,5	880	6.720
Totaal alle sectoren	149.730	100	991.770	100	26.510	178.480

3 De indeling van aandachtssectoren loopt door de Standaard Bedrijfsindeling heen. Het totaal van alle sectoren is inclusief vestigingen en banen buiten de aandachtssectoren.

Voorbeelden van grote bedrijven en instellingen in de regio Nijmegen (per maart 2018)

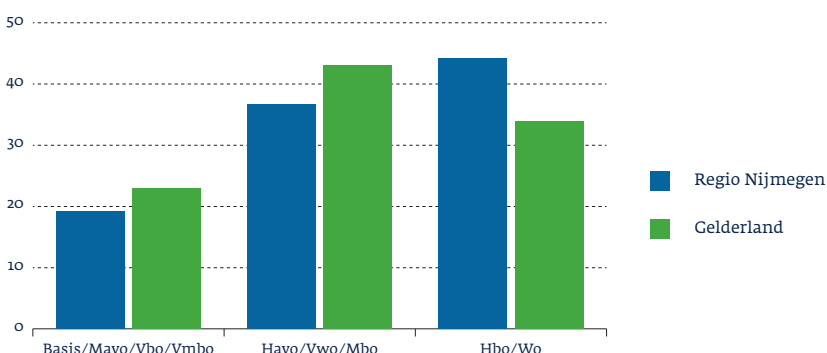
De vele kantoor- en bedrijfsterreinen bieden huisvesting aan 26.500 bedrijven en instellingen in de regio Nijmegen. In onderstaand overzicht treft u een selectie aan.

Naam bedrijf/instelling	Klasse werkzame personen	Sector	Gemeente
Radboud UMC	1000 en meer	Gezondheids- en welzijnzorg	Nijmegen
Radboud universiteit (diverse faculteiten)	1000 en meer	Onderwijs	Nijmegen
NXP Semiconductors Netherlands B.V.	1000 en meer	Industrie	Nijmegen
Sint Maartens Kliniek	1000 en meer	Gezondheids- en welzijnzorg	Berg en Dal
Stichting 's Heeren Loo Zorggroep	500 t/m 799	Gezondheids- en welzijnzorg	Druten
Stichting Entrea Jeugdzorg	200 t/m 499	Onderwijs	Berg en Dal
Nooteboom Trailers B.V.	200 t/m 499	Industrie	Wijchen
Stg. Malderburch, Centrum voor Welzijn, Wonen	100 t/m 199	Gezondheids- en welzijnzorg	Heumen
Quantore B.V.	100 t/m 199	Groot- en detailhandel; reparatie van auto's	Beuningen
Cannock Chase Public	100 t/m 199	Verhuur van roerende goederen, overige zakel. dienstverl.	Druten

Bij de rangschikking per grootteklasse is uitgegaan van het aantal full-timers per vestiging. De aanduiding van de economische activiteit geeft een indicatie van de hoofdactiviteit van het bedrijf of van de instelling.

Beroepsbevolking naar hoogst behaalde onderwijsniveau, regio Nijmegen en Gelderland, gemiddelde 2016-2017

Het aandeel van de beroepsbevolking met een lager- of middelbaar onderwijsniveau bevindt zich in de regio Nijmegen ruim onder het Gelderse gemiddelde in 2016-2017. Bij het hoger onderwijsniveau is het tegenovergestelde het geval.



Overzicht gehanteerde bronnen
 Bureau Economisch Onderzoek provincie Gelderland
 (Beroepsbevolking, werkloze beroepsbevolking, werkloosheidspercentage en participatiegraad)
 CBS
 (Bevolking, aantal leerlingen/studenten en onderwijsniveau beroepsbevolking)
 Provinciale Werkgelegenheids Enquête Gelderland
 (Werkgelegenheid en vestigingen)