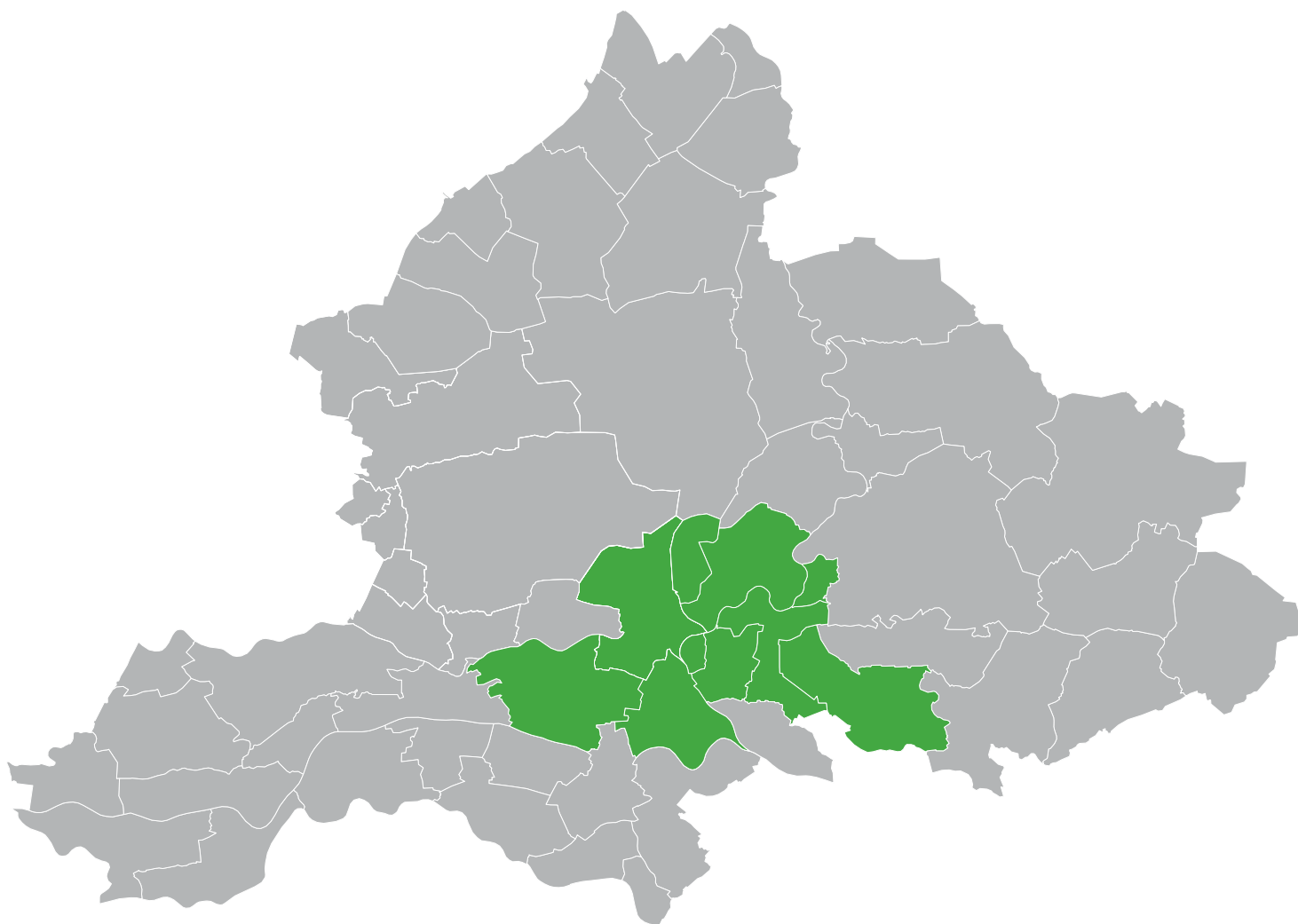


# Onderwijs en arbeidsmarkt in cijfers

Regio Arnhem



augustus 2018

≡ provincie  
Gelderland

# Onderwijs en arbeidsmarkt in cijfers regio Arnhem

In aansluiting op de brochure 'Onderwijs en arbeidsmarkt in cijfers' is deze aanvullende arbeidsmarktinformatie van de regio Arnhem bij elkaar gebracht. De gegevens worden steeds vergeleken met die van Gelderland.

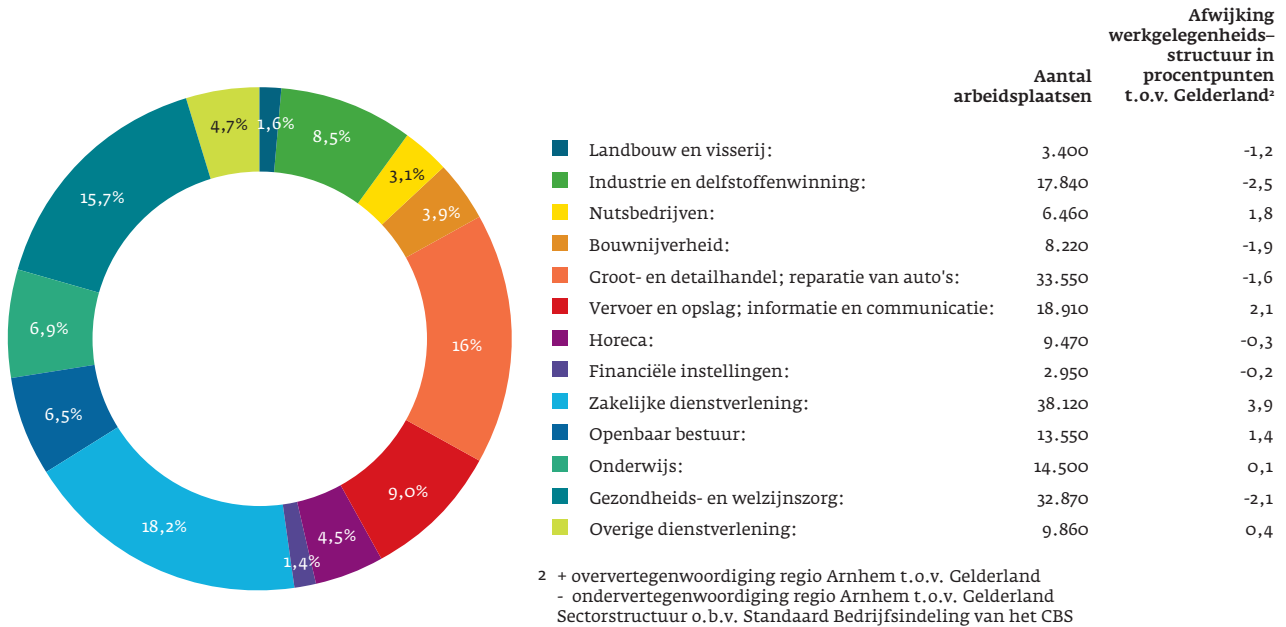
## Kerncijfers regio Arnhem en Gelderland

De regio's van Gelderland verschillen sterk van karakter en dragen daardoor bij aan de veelzijdigheid. In onderstaand overzicht treft u de belangrijkste kerncijfers van de regio Arnhem aan.

	Arn- hem	Does- burg	Dui- ven	Linge- waard	Montfer- land	Over- betuwe	Rhe- den	Rozen- daal	Wester- voort	Zeve- naar	Regio Arnhem	Gelder land
<b>Bevolking</b>												
Aantal inwoners (1-1-2018)	157.223	11.328	25.438	46.372	35.627	47.481	43.527	1.575	15.015	43.402	426.988	2.060.103
<b>(Werkloze) Beroepsbevolking</b>												
Aantal inwoners 15-74 jr. (potentiële beroepsbevolking)	122.372	8.764	19.671	35.026	27.226	35.484	31.757	1.096	11.744	32.896	326.036	1.557.647
Beroepsbevolking 15-74 jr. (jaargemiddelde 2017)	83.900	5.920	14.480	24.890	18.400	25.620	21.420	900	8.250	22.370	226.140	1.092.640
Werkloze beroepsbevolking (jaargemiddelde 2017)	5.120	330	620	1.020	770	1.080	1.050	30	430	1.040	11.490	48.790
Werkloosheidspercentage (jaargemiddelde 2017)	6,1	5,5	4,3	4,1	4,2	4,2	4,9	3,4	5,2	4,7	5,1	4,5
Participatiegraad 15-74 jaar in % (jaargemiddelde 2017)	69,5	66,1	73,6	71,5	68,2	72,7	67,3	71,9	69,9	67,7	69,7	70,4
<b>Werkgelegenheid en vestigingen</b>												
Werkgelegenheid (2017)	102.030	3.640	16.690	15.230	14.290	19.990	17.920	400	2.930	16.590	209.690	991.770
<b>Waarvan:</b>												
Grote banen (12 uur en meer)	84.340	3.050	13.930	12.270	11.960	17.120	15.060	320	2.340	13.800	174.180	831.900
Kleine banen (minder dan 12 uur)	17.690	590	2.760	2.960	2.330	2.870	2.860	80	590	2.790	35.520	159.870
Aantal vestigingen (2017)	14.790	860	2.040	3.610	2.780	4.360	3.520	150	1.010	3.300	36.420	178.480
<b>Waarvan:</b>												
Aantal vestigingen met 1 werkzame persoon	10.600	610	1.320	2.460	1.770	2.840	2.460	130	740	2.170	25.100	117.950
<b>Onderwijs</b>												
Aantal leerlingen voortgezet onderwijs 2016/2017 <sup>1)</sup>	8.278	689	1.841	3.248	2.179	3.378	2.483	110	830	2.492	25.528	126.293
<b>Waarvan:</b>												
Voortgezet onderwijs algemene leerjaren 1-3	3.512	250	682	1.333	890	1.377	984	38	359	1.030	10.455	51.158
Vwo 3-6	1.502	122	292	502	298	618	536	41	102	338	4.351	21.673
Havo 3-5	1.317	106	385	664	352	640	392	15	147	414	4.432	21.386
Vmbo theoretische-gemengde leerweg 3-4	827	80	232	377	243	366	269	13	87	278	2.772	14.548
Vmbo basis-kaderberoeps 3-4	826	87	203	313	305	312	224	3	104	318	2.695	13.657
Praktijkonderwijs	294	44	47	59	91	65	78	0	31	114	823	3.871
Aantal deelnemers middelbaar beroepsonderwijs 2016/2017 <sup>1)</sup>	4.595	395	920	1.341	1.153	1.344	1.204	18	524	1.263	12.757	61.050
Aantal studenten hoger beroepsonderwijs 2016/2017 <sup>1)</sup>	6.231	219	738	981	685	1.047	1.132	30	368	858	12.289	50.453
Aantal studenten wetenschappelijk onderwijs 2016/2017 <sup>1)</sup>	1.264	49	156	277	144	299	220	22	64	181	2.676	28.293

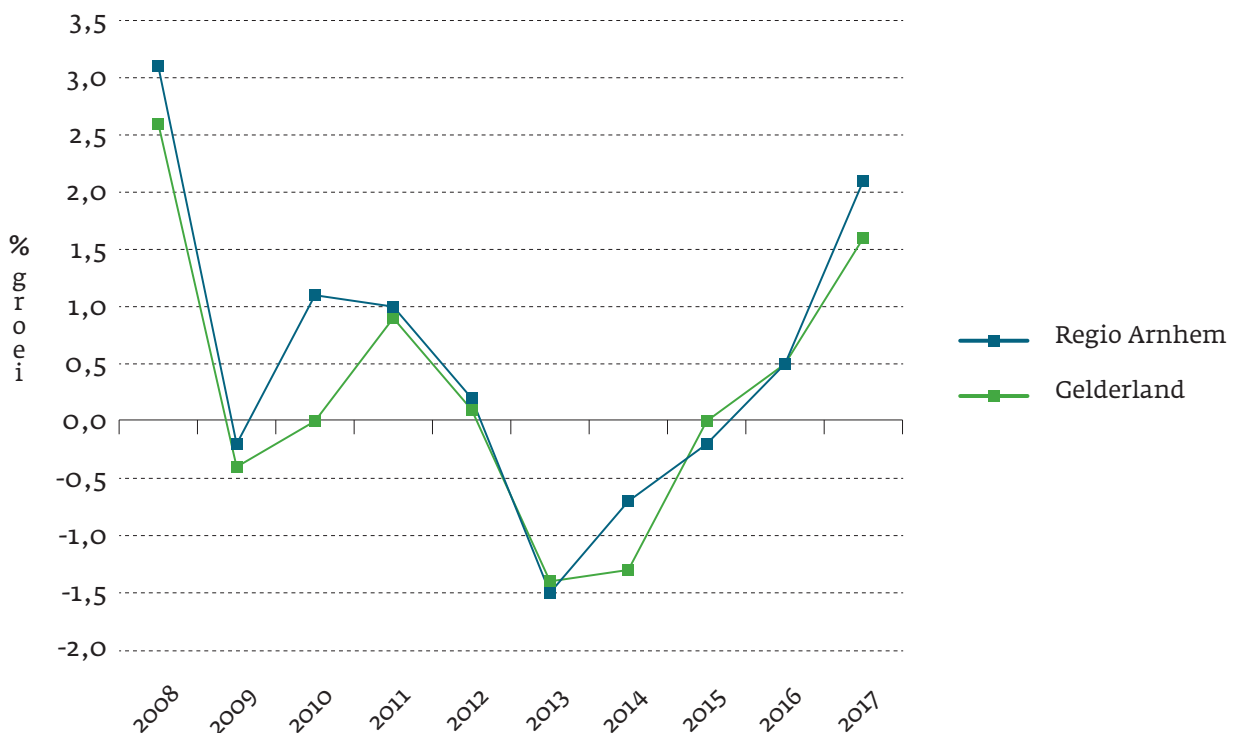
## Werkgelegenheidsstructuur (absoluut en in %), regio Arnhem en Gelderland, 2017

De zakelijke dienstverlening is met een aandeel van ruim 18% de grootste sector in de regio Arnhem, gevolgd door de groot- en detailhandel en gezondheids- en welzijnszorg met aan aandeel ieder rond de 16%. Ten aanzien van de sectorstructuur van de regio Arnhem zien we, ten opzichte van Gelderland, dat met name de zakelijke dienstverlening en in mindere mate vervoer en opslag, openbare nutsbedrijven en openbaar bestuur sterker vertegenwoordigd zijn in de regio. De industrie, bouwnijverheid, groot- en detailhandel en gezondheids- en welzijnszorg zijn met name minder sterk vertegenwoordigd (afwijking rondom -2 procentpunt).



## Werkgelegenheidsontwikkeling (% groei t.o.v. voorgaand jaar), regio Arnhem en Gelderland, 2008-2017

Met uitzondering van 2013 en 2015 heeft de werkgelegenheid in de regio Arnhem zich gunstiger ontwikkeld dan in Gelderland als geheel in de periode 2008-2017. De banengroei ligt dit jaar met 2,1% wat boven het Gelderse cijfer.



## Werkgelegenheid en vestigingen per aandachtssector, regio Arnhem en Gelderland, 2017

Een blik op de aandachtssectoren<sup>3</sup> laat zien dat met name de sectoren EMT en Transport en Logistiek sterker vertegenwoordigd zijn in de regio t.o.v. Gelderland gemiddeld.

	Werkgelegenheid				Vestigingen	
	Regio Arnhem		Gelderland		Regio Arnhem	Gelderland
	Absoluut	%	Absoluut	%	Absoluut	Absoluut
Food cluster	5.110	2,4	51.030	5,1	480	2.980
Agro-complex	8.910	4,2	80.890	8,2	1.660	14.310
Health	1.690	0,8	16.970	1,7	140	710
Health/medisch cluster	27.830	13,3	150.470	15,2	4.090	18.250
Maakindustrie	17.800	8,5	93.090	9,4	1.360	7.930
Transport en Logistieke sector	23.760	11,3	102.970	10,4	2.510	12.930
Vrijtijdseconomie	13.530	6,5	63.140	6,4	3.050	13.380
Creatieve industrie	7.180	3,4	32.000	3,2	4.210	16.010
EMT (Energie en Milieutechnologie)	14.020	6,7	54.720	5,5	1.400	6.720
<b>Totaal alle sectoren</b>	<b>209.690</b>	<b>100</b>	<b>991.770</b>	<b>100</b>	<b>36.420</b>	<b>178.480</b>

<sup>3</sup> De indeling van aandachtssectoren loopt door de Standaard Bedrijfsindeling heen. Het totaal van alle sectoren is inclusief vestigingen en banen buiten de aandachtssectoren.

## Voorbeelden van grote bedrijven en instellingen in de regio Arnhem (per maart 2018)

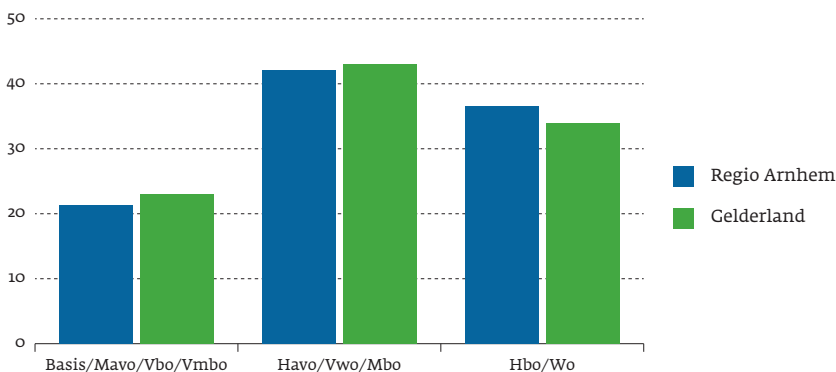
De vele kantoor- en bedrijfsterreinen bieden huisvesting aan 36.400 bedrijven en instellingen in de regio Arnhem. In onderstaand overzicht treft u een selectie aan.

Naam bedrijf/instelling	Klasse werkzame personen	Sector	Gemeente
Ziekenhuis Rijnstate, locatie Arnhem	1000 en meer	Gezondheids- en welzijnszorg	Arnhem
Horizon Meat Services B.V.	1000 en meer	Verhuur van roerende goederen, overige zakel. dienstverl.	Rheden
Liander N.V.	1000 en meer	Productie, distributie, handel in elektriciteit en aardgas	Duiven
VGZ Organisatie B.V.	800 t/m 999	Financiële instellingen	Arnhem
Kruidvat Distributie Centrum	500 t/m 799	Vervoer en opslag	Overbetuwe
Presikhaaf sector Groen & Diensten	500 t/m 799	Industrie	Lingewaard
Liemerije	200 t/m 499	Gezondheids- en welzijnszorg	Zevenaar
Mainfreight Logist. Services Netherlands B.V.	200 t/m 499	Vervoer en opslag	Montferland
Ubbink B.V.	200 t/m 499	Industrie	Doesburg
Scheepswerf de Hoop Lobith B.V.	100 t/m 199	Industrie	Zevenaar

Bij de rangschikking per grootteklasse is uitgegaan van het aantal full-timers per vestiging. De aanduiding van de economische activiteit geeft een indicatie van de hoofdactiviteit van het bedrijf of van de instelling.

## Beroepsbevolking naar hoogst behaalde onderwijsniveau, regio Arnhem en Gelderland, gemiddelde 2016-2017

Het aandeel van de beroepsbevolking met een lager- of middelbaar onderwijsniveau bevindt zich in de regio Arnhem licht onder het Gelderse gemiddelde in 2016-2017. Bij het hoger onderwijsniveau is het tegenovergestelde het geval.



**Overzicht gehanteerde bronnen**  
 Bureau Economisch Onderzoek provincie Gelderland  
 (Beroepsbevolking, werkloze beroepsbevolking, werkloosheidspercentage en participatiegraad)  
 CBS  
 (Bevolking, aantal leerlingen/studenten en onderwijsniveau beroepsbevolking)  
 Provinciale Werkgelegenheids Enquête Gelderland  
 (Werkgelegenheid en vestigingen)