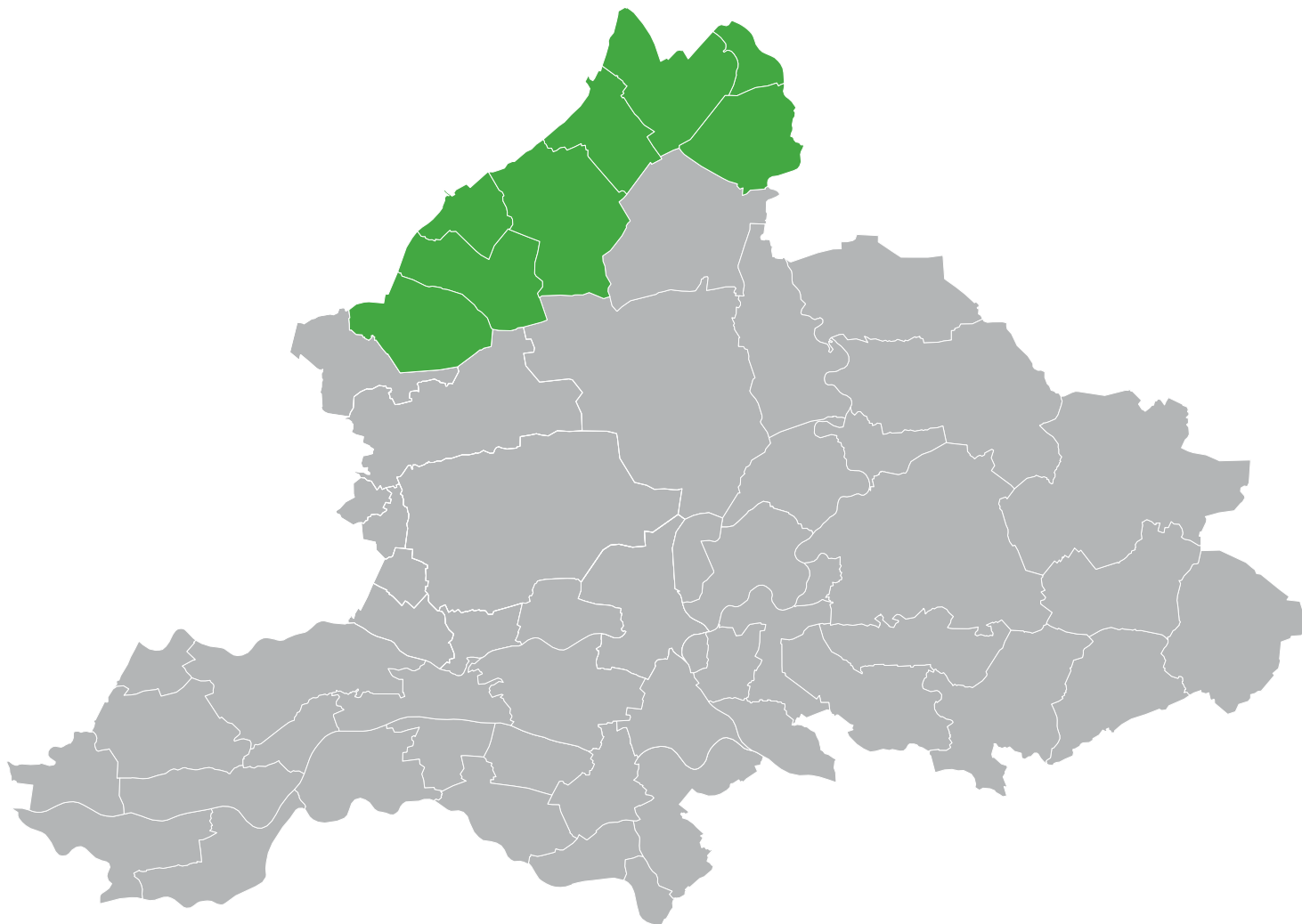


Onderwijs en arbeidsmarkt in cijfers

Regio Noord-Veluwe



juli 2018

≡ provincie
Gelderland

Onderwijs en arbeidsmarkt in cijfers regio Noord-Veluwe

In aansluiting op de brochure 'Onderwijs en arbeidsmarkt in cijfers' is deze aanvullende arbeidsmarktinformatie van de regio Noord-Veluwe bij elkaar gebracht. De gegevens worden steeds vergeleken met die van Gelderland.

Kerncijfers regio Noord-Veluwe en Gelderland

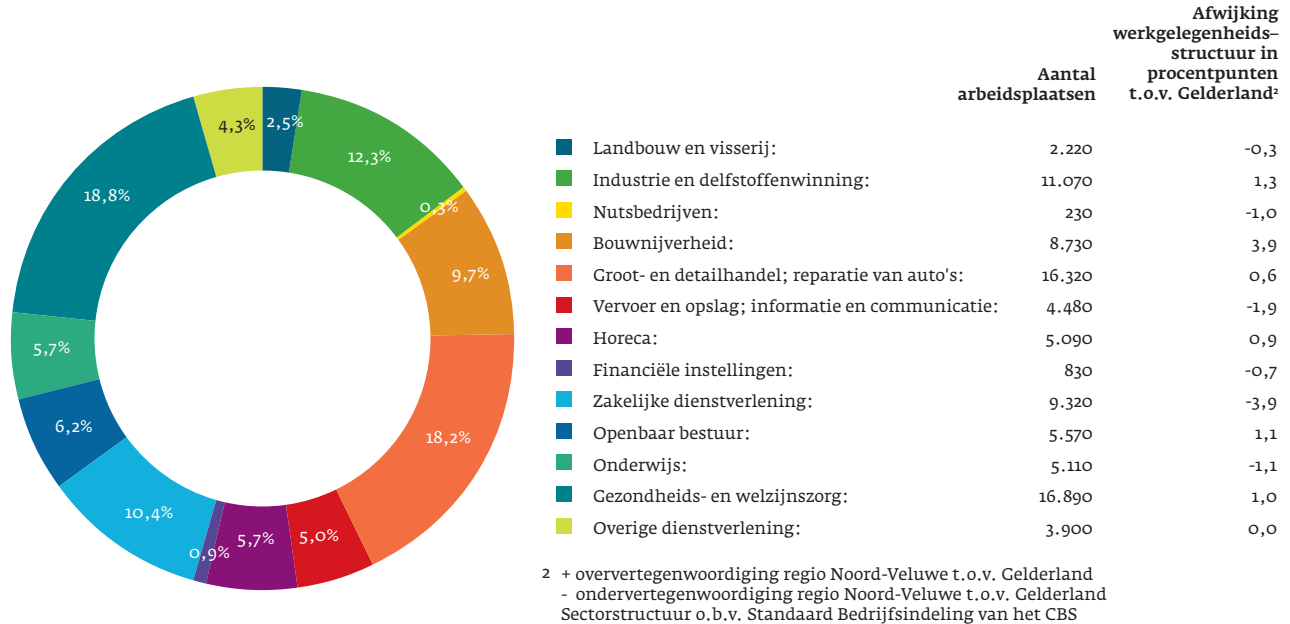
De regio's van Gelderland verschillen sterk van karakter en dragen daardoor bij aan de veelzijdigheid. In onderstaand overzicht treft u de belangrijkste kerncijfers van de regio Noord-Veluwe aan.

	Elburg	Ermelo	Harder- wijk	Hatterm	Heerde	Nun- speet	Olde- broek	Putten	Noord- Veluwe	Gelder- land
Bevolking										
Aantal inwoners (1-1-2018)	23.107	26.793	46.832	12.154	18.603	27.114	23.504	24.313	202.420	2.060.103
(Werkloze) Beroepsbevolking										
Aantal inwoners 15-74 jr. (potentiële beroepsbevolking)	16.990	19.967	34.826	8.845	13.760	19.721	17.351	17.834	149.294	1.557.647
Beroepsbevolking 15-74 jr. (jaargemiddelde 2017)	12.090	14.900	24.520	6.370	9.770	14.130	12.440	12.740	106.970	1.092.640
Werkloze beroepsbevolking (jaargemiddelde 2017)	460	580	1.100	240	350	480	460	420	4.090	48.790
Werkloosheidspercentage (jaargemiddelde 2017)	3,8	3,9	4,5	3,7	3,6	3,4	3,7	3,3	3,8	4,5
Participatiegraad 15-74 jaar in % (jaargemiddelde 2017)	71,3	71,3	70,9	71,8	70,6	71,8	72,0	71,4	71,3	70,4
Werkgelegenheid en vestigingen										
Werkgelegenheid (2017)	9.460	13.830	23.580	4.150	7.210	13.530	8.520	9.480	89.760	991.770
<i>Waarvan:</i>										
Grote banen (12 uur en meer)	7.840	11.690	20.040	3.420	5.990	10.760	7.210	7.600	74.550	831.900
Kleine banen (minder dan 12 uur)	1.630	2.140	3.530	740	1.220	2.760	1.320	1.880	15.210	159.870
Aantal vestigingen (2017)	1.730	2.280	3.730	960	1.390	2.350	1.930	2.330	16.700	178.480
<i>Waarvan:</i>										
Aantal vestigingen met 1 werkzame persoon	1.090	1.500	2.450	640	900	1.450	1.240	1.450	10.730	117.950
Onderwijs										
Aantal leerlingen voortgezet onderwijs 2016/2017 ¹⁾	1.499	1.624	2.907	822	1.064	1.749	1.455	1.575	12.695	126.293
<i>Waarvan:</i>										
Voortgezet onderwijs algemene leerjaren 1-3	637	693	1.177	342	362	742	626	630	5.209	51.158
Vwo 3-6	190	272	493	147	188	272	188	213	1.963	21.673
Havo 3-5	197	272	525	120	185	291	204	269	2.063	21.386
Vmbo theoretische-gemengde leerweg 3-4	213	185	336	104	174	222	209	201	1.644	14.548
Vmbo basis-kaderberoeps 3-4	234	168	288	90	136	198	201	208	1.523	13.657
Praktijkonderwijs	28	34	88	19	19	24	27	54	293	3.871
Aantal deelnemers middelbaar beroepsonderwijs 2016/2017 ¹⁾	794	784	1.459	377	594	910	825	743	6.486	61.050
Aantal studenten hoger beroepsonderwijs 2016/2017 ¹⁾	430	563	888	237	316	514	490	478	3.916	50.453
Aantal studenten wetenschappelijk onderwijs 2016/2017 ¹⁾	71	157	218	40	40	122	82	136	866	28.293

1 Voorlopig cijfer

Werkgelegenheidsstructuur (absoluut en in %), regio Noord-Veluwe en Gelderland, 2017

De gezondheids- en welzijnszorg en de groot- en detailhandel zijn de grootste sectoren in de regio Noord-Veluwe met een aandeel van ieder ruim 18%, gevolgd door de industrie (12,3%) en de zakelijke dienstverlening (10,4%). Ten aanzien van de sectorstructuur van de regio Noord-Veluwe zien we, ten opzichte van Gelderland, dat met name de bouwnijverheid en in mindere mate de industrie en openbaar bestuur sterker vertegenwoordigd zijn in de regio. De zakelijke dienstverlening en de sector vervoer, opslag en communicatie zijn vooral minder sterk vertegenwoordigd.



Werkgelegenheidsontwikkeling (% groei t.o.v. voorgaand jaar), regio Noord-Veluwe en Gelderland, 2008-2017

Met uitzondering van de beginperiode (2008 en 2010) en de jaren 2013 en 2017 heeft de werkgelegenheid in de regio Noord-Veluwe zich gunstiger ontwikkeld dan in Gelderland als geheel in de periode 2008-2017. De banengroei op de Noord Veluwe ligt dit jaar met 1,0% wat onder het Gelderse cijfer. Over lange termijn bezien groeit de regio met gemiddeld 0,2% nog steeds bovengemiddeld.



Werkgelegenheid en vestigingen per aandachtssector, regio Noord-Veluwe en Gelderland, 2017

Een blik op de aandachtssectoren³ laat zien dat met name de Maakindustrie sterker vertegenwoordigd is in de regio t.o.v. Gelderland gemiddeld. Dit geldt ook, zij het in mindere mate, voor het Food- en Agrocluster en de Vrijtijdseconomie.

	Werkgelegenheid				Vestigingen	
	Regio Noord-Veluwe		Gelderland		Regio Noord-Veluwe	Gelderland
	Absoluut	%	Absoluut	%	Absoluut	Absoluut
Food cluster	6.230	6,9	51.030	5,1	330	2.980
Agro-complex	8.710	9,7	80.890	8,2	1.390	14.310
Health	430	0,5	16.970	1,7	40	710
Health/medisch cluster	13.110	14,6	150.470	15,2	1.440	18.250
Maakindustrie	11.060	12,3	93.090	9,4	740	7.930
Transport en Logistieke sector	7.500	8,4	102.970	10,4	1.190	12.930
Vrijtijdseconomie	6.530	7,3	63.140	6,4	1.180	13.380
Creatieve industrie	1.840	2	32.000	3,2	1.080	16.010
EMT (Energie en Milieutechnologie)	2.330	2,6	54.720	5,5	560	6.720
Totaal alle sectoren	89.760	100	991.770	100	16.700	178.480

³ De indeling van aandachtssectoren loopt door de Standaard Bedrijfsindeling heen. Het totaal van alle sectoren is inclusief vestigingen en banen buiten de aandachtssectoren.

Voorbeelden van grote bedrijven en instellingen in de regio Noord-Veluwe (per maart 2018)

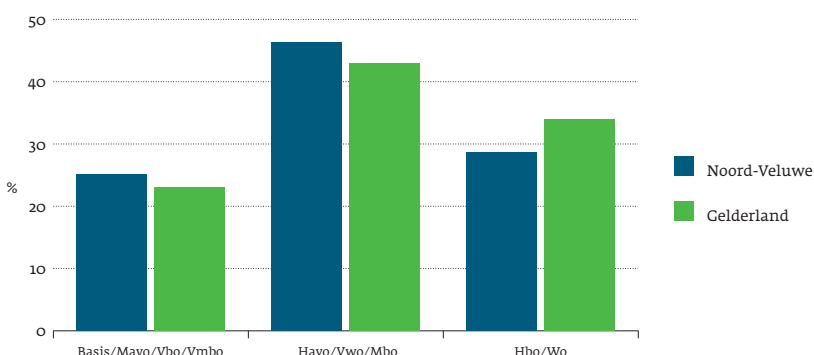
De vele kantoor- en bedrijfsterreinen bieden huisvesting aan 16.700 bedrijven en instellingen in de regio Noord-Veluwe. In onderstaand overzicht treft u een selectie aan.

Naam bedrijf/instelling	Klasse werkzame personen	Sector	Gemeente
Stichting 's Heeren Loo Zorggroep	1000 en meer	Gezondheids- en welzijnszorg	Ermelo
Ziekenhuis Sint Jansdal	1000 en meer	Gezondheids- en welzijnszorg	Harderwijk
Lt. Kolonel Tonnetkazern / Artillerie Schietkamp 't Harde	1000 en meer	Openbaar bestuur, overheidsdiensten, sociale verzekeringen	Elburg
Transportbedrijf Steven van den Brink & Zn. B.V.	500 t/m 799	Vervoer en opslag	Ermelo
Plukon Wezep B.V.	200 t/m 499	Industrie	Oldebroek
Awl-Techniek B.V.	200 t/m 499	Industrie	Harderwijk
Van Gelder Kabel-/Leiding-/Montagewerken B.V.	200 t/m 499	Bouwnijverheid	Hatterum
Stella Fietsen B.V.	200 t/m 499	Groot- en detailhandel; reparatie van auto's	Nunspeet
Koninklijke Euroma B.V.	200 t/m 499	Industrie	Heerde
DC Retail Putten	100 t/m 199	Groot- en detailhandel; reparatie van auto's	Putten

Bij de rangschikking per grootteklasse is uitgegaan van het aantal full-timers per vestiging. De aanduiding van de economische activiteit geeft een indicatie van de hoofdactiviteit van het bedrijf of van de instelling.

Beroepsbevolking naar hoogst behaalde onderwijsniveau, regio Noord-Veluwe en Gelderland, gemiddelde 2016-2017

Het aandeel van de beroepsbevolking met een lager- of middelbaar onderwijsniveau bevindt zich in de regio Noord-Veluwe boven het Gelderse gemiddelde in 2016-2017. Bij het hoger onderwijsniveau is het tegenovergestelde het geval.



Overzicht gehanteerde bronnen
 Bureau Economisch Onderzoek provincie Gelderland
 (Beroepsbevolking, werkloze beroepsbevolking, werkloosheidspercentage en participatiegraad)
 CBS
 (Bevolking, aantal leerlingen/studenten en onderwijsniveau beroepsbevolking)
 Provinciale Werkgelegenheids Enquête Gelderland
 (Werkgelegenheid en vestigingen)